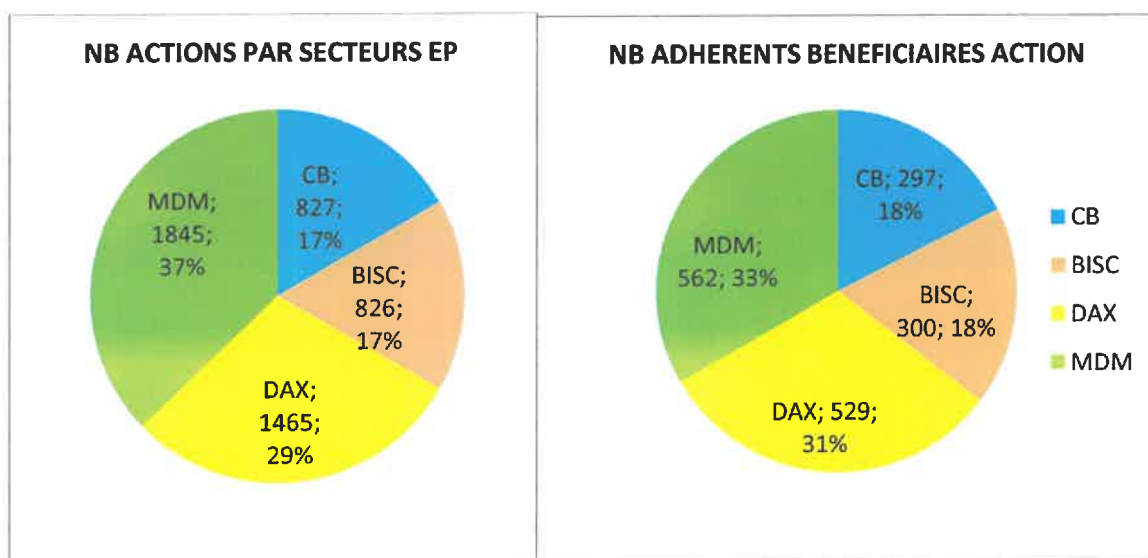


## SYNTHESE ACTION EN MILIEU DE TRAVAIL

Sur 2022, on relève 4963 AMT au bénéfice de 1688 adhérents.

<b>nb total AMT</b>	<b>4963</b>
<b>Nb actions Médecins</b>	<b>2052</b>
<b>Nb actions IDEST</b>	<b>532</b>
<b>Nb actions autres intervenants</b>	<b>2187</b>
<b>Nb actions Psychologues du travail</b>	<b>191</b>



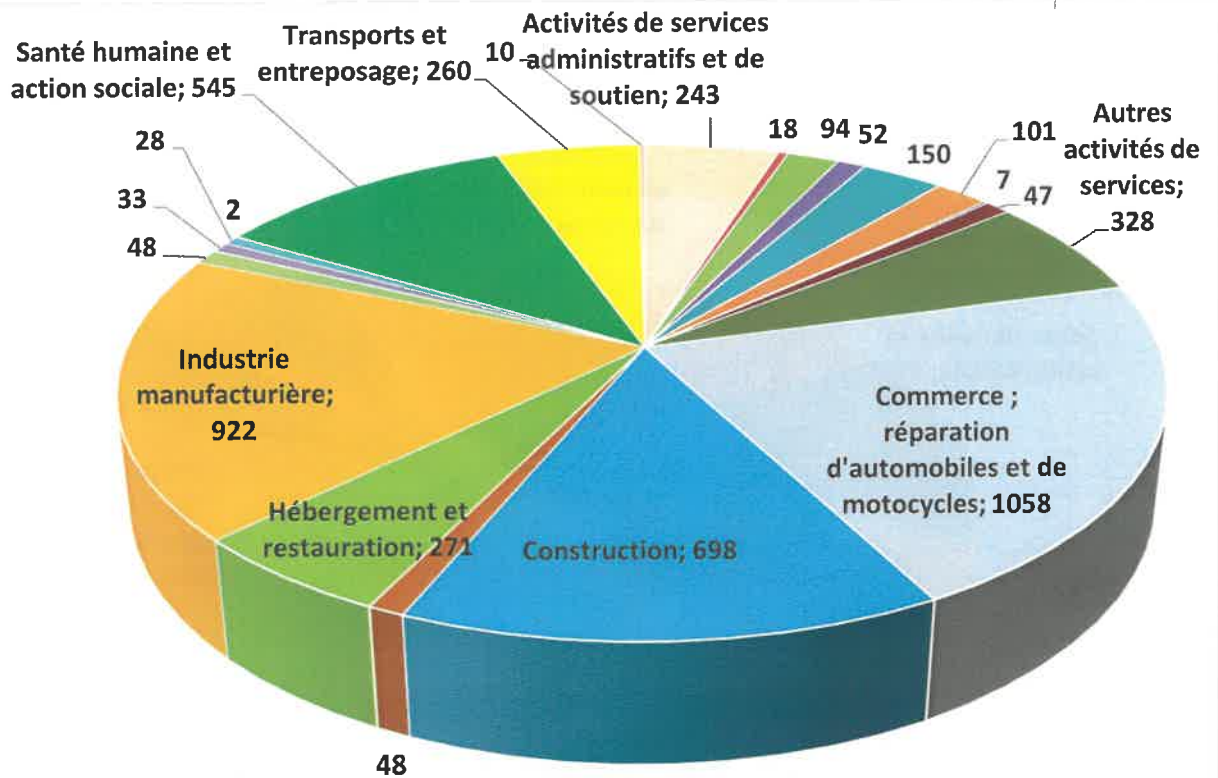
	<b>nb actions par secteur</b>	<b>nb adhérents du secteur</b>	<b>nb adhérents bénéficiaires</b>	<b>% adh du secteur bénéficiaires</b>	<b>ETP Médecin et IDEST</b>
<b>CB</b>	827	2981	297	9,96%	7
<b>BISC</b>	826	1826	300	16,43%	4,2
<b>DAX</b>	1465	3001	529	17,63%	9,2
<b>MDM</b>	1845	3025	562	18,58%	9,2
<b>TOTAL</b>	<b>4963</b>	<b>10833</b>	<b>1688</b>	<b>15,58%</b>	<b>29,6</b>

## FICHES ENTREPRISE 2022

<b>Nombre de fiches entreprises réalisées ou mises à jour dans l'année</b>	<b>923</b>
<b>Nombre d'établissements bénéficiaires sur 2022</b>	<b>730</b>
<b>Nombre d'établissements couverts par une fiche entreprise au 31/12/2022</b>	<b>3012</b>
<b>Nombre d'adhérents concernés par la réalisation d'une fiche d'entreprise</b>	<b>9639</b>
<b>Soit 31% des adhérents couverts par une FE</b>	

Tranche	Nombre d'établissements couverts par une FE de moins de 5 ans	Individus couverts par une FE de moins de 5 ans
De 1 à 4	1288	815
De 5 à 9	736	1219
De 10 à 49	777	4116
De 50 à 199	122	3333
De 200 à 299	9	246
300 et plus	14	2252
Pas d'effectif	66	0
<b>Total</b>	<b>3012</b>	<b>11981</b>

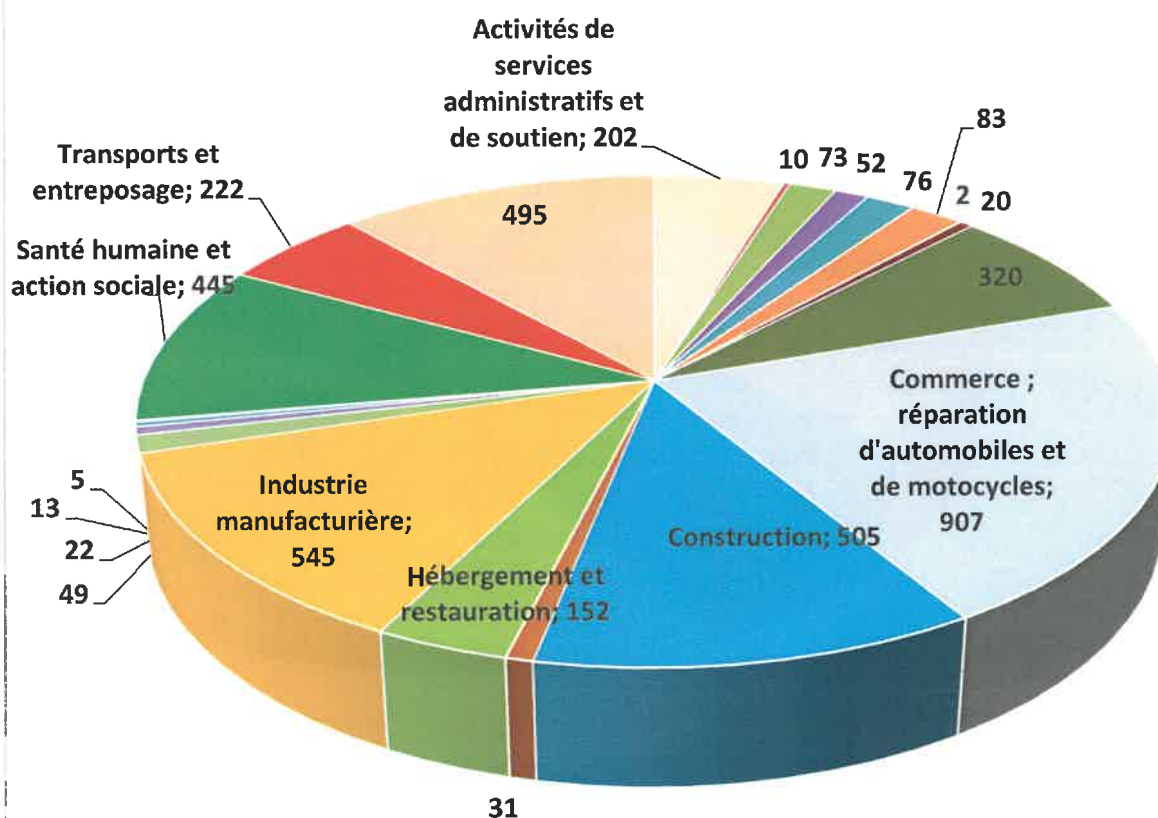
## DETAIL AMT 2022 PAR SECTEUR NAF



- Activités de services administratifs et de soutien
- Activités des ménages en tant qu'employeurs ; activités indifférenciées des ménages en tant que producteurs de biens et services pour usage propre
- Activités financières et d'assurance
- Activités immobilières
- Activités spécialisées, scientifiques et techniques
- Administration publique
- Agriculture, sylviculture et pêche
- Arts, spectacles et activités récréatives
- Autres activités de services
- Commerce ; réparation d'automobiles et de motocycles

AMT par secteur NAF

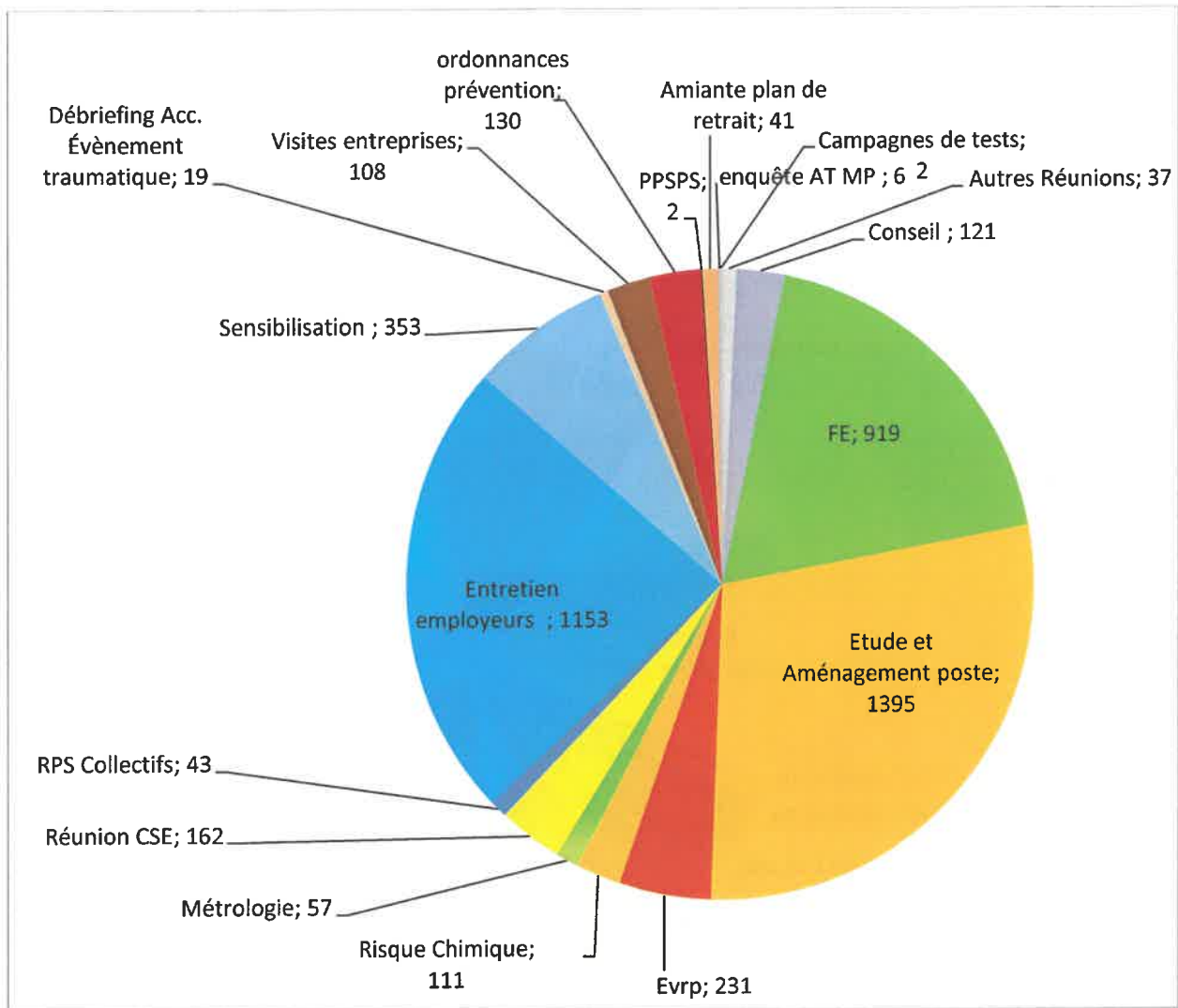
PAR COMPARAISON AVEC 2021



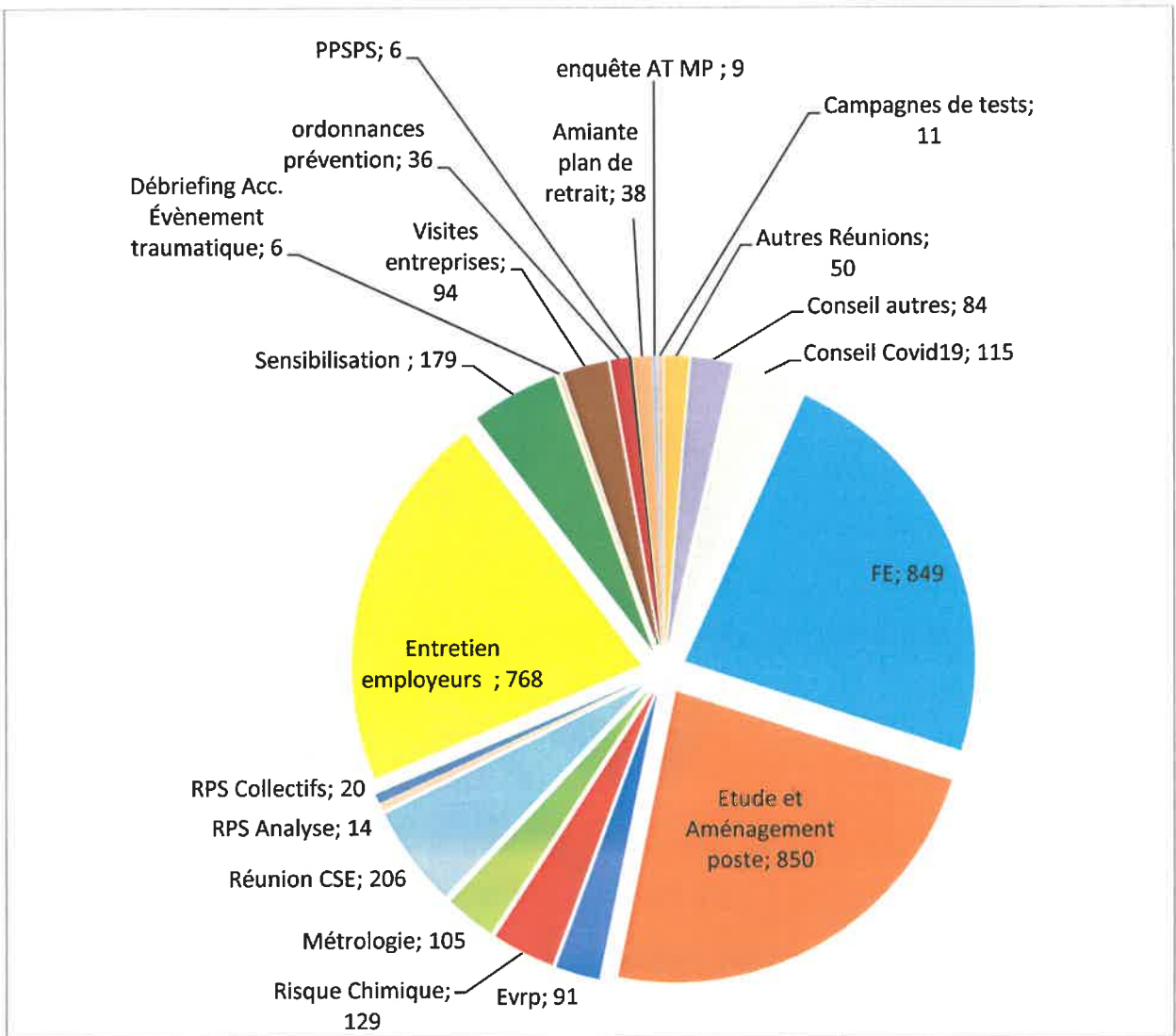
- Activités de services administratifs et de soutien
- Activités des ménages en tant qu'employeurs ; activités indifférenciées des ménages en tant que producteurs de biens et services pour usage propre
- Activités financières et d'assurance
- Activités immobilières
- Activités spécialisées, scientifiques et techniques
- Administration publique
- Agriculture, sylviculture et pêche
- Arts, spectacles et activités récréatives
- Autres activités de services
- Commerce ; réparation d'automobiles et de motocycles
- Construction

AMT par secteur NAF

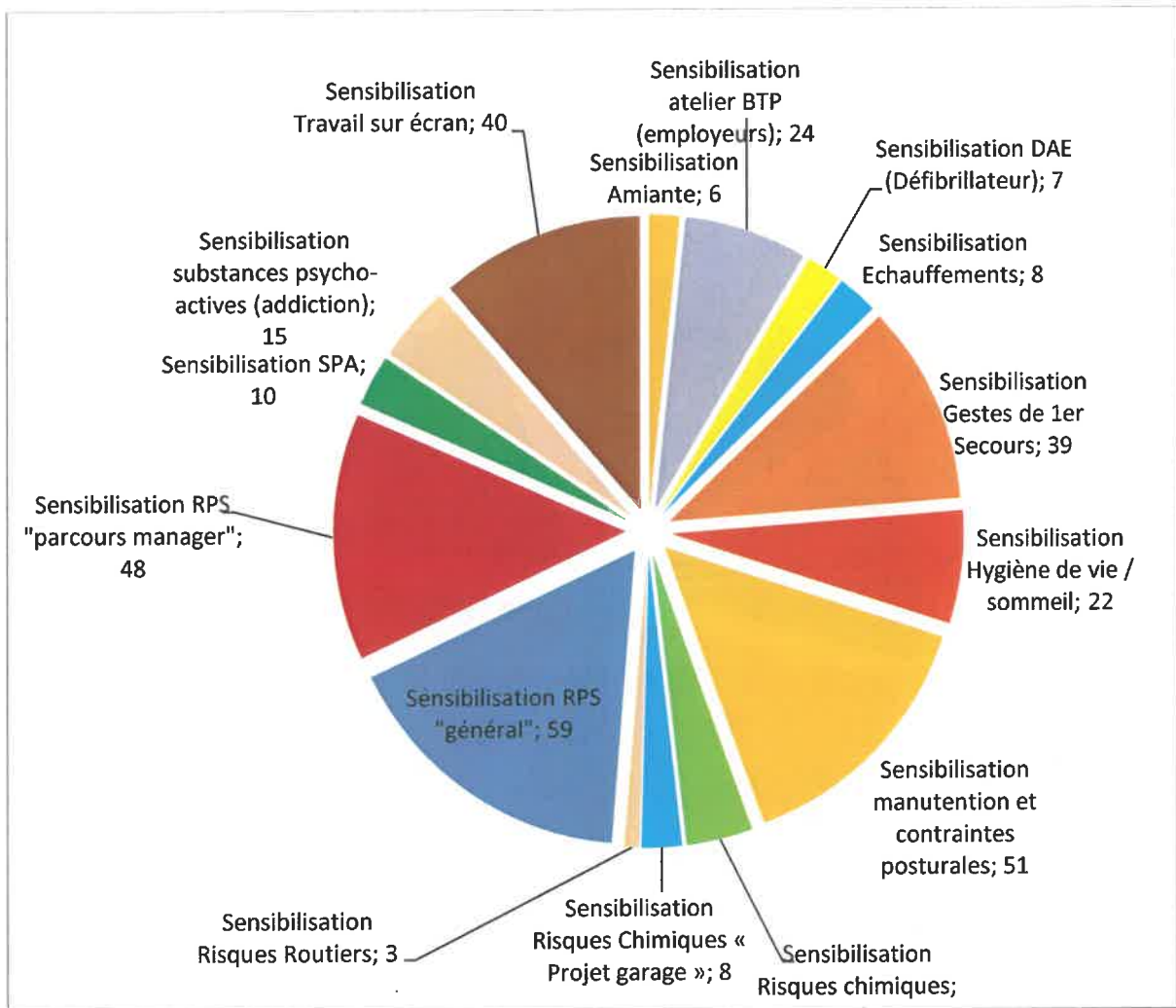
## DETAILS DES ACTIONS 2022 DU SSTL PAR MOTIFS (Nombre d'Actions)



Par comparaison avec 2021

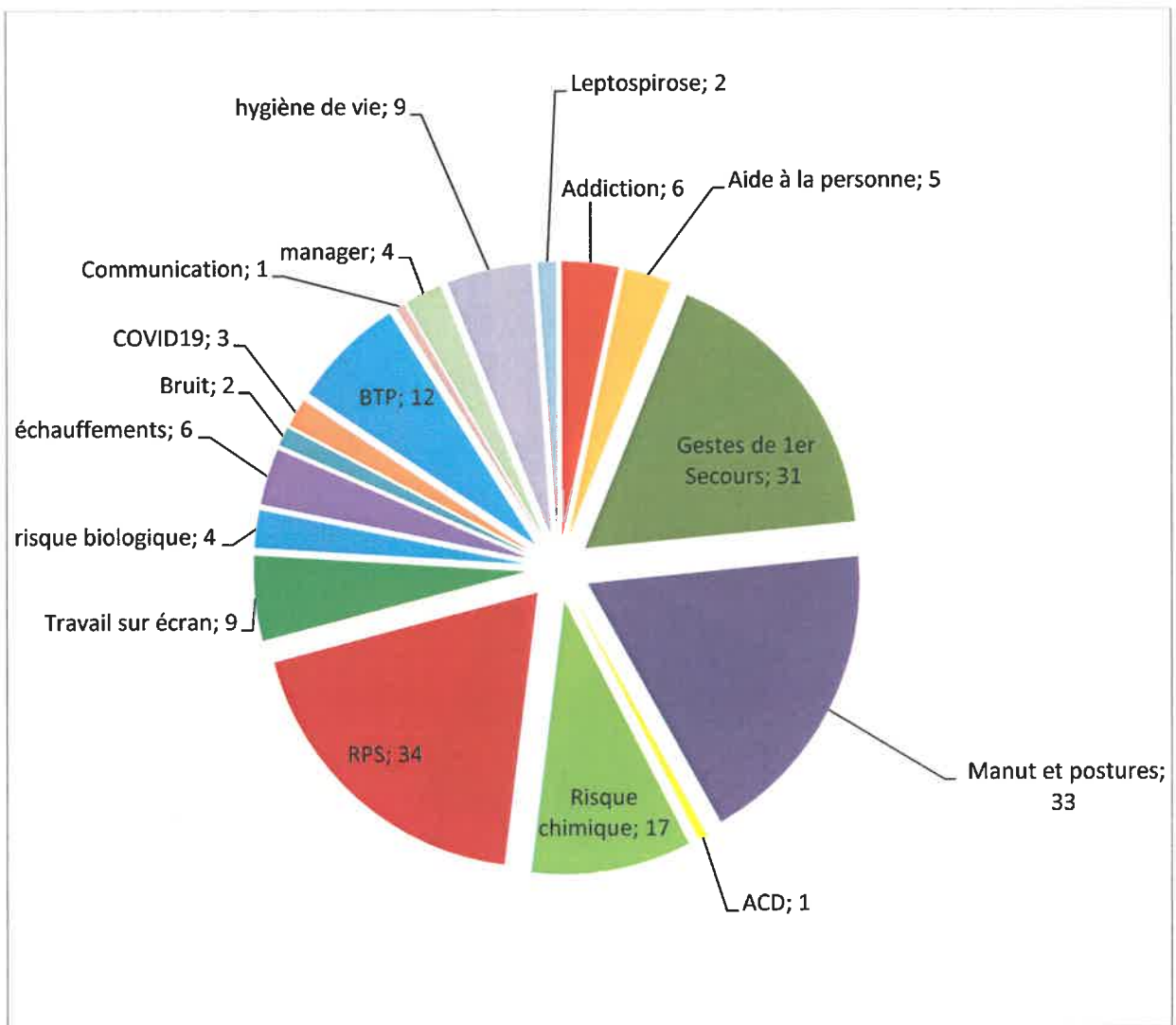


## DETAIL DES MODULES DE SENSIBILISATIONS DELIVRES





## Par comparaison avec 2021





## DETAIL ACTION EN MILIEU DE TRAVAIL DES MEDECINS

### 1.2.1 Données numériques

#### I. Nombre de visites des locaux de l'entreprise

Type de lieu	Nombre
Entreprise	7
Bureau	6
Atelier	8
Chantier	1

#### II. Nombre de visites et d'interventions ayant fait l'objet de propositions, avis ou conseils

	Nombre
Propositions, avis, conseils	
Organisation du travail	7
Conditions de travail	10
Protections collectives	6
Protections individuelles	5
Autre	3

#### III. Nombre d'étude(s) de métrologie effectuée(s)

NATURE de l'étude métrologique	REALISEE(S) personnellement par le médecin du travail	FAITE(S) par un autre intervenant du service interentreprises	FAITE(S) par un personnel des entreprises avec transmission au médecin du travail		FAITE(S) par un organisme extérieur avec transmission du médecin de travail	FAITE(S) dans le cadre de l'art. 13 du décret du 28 décembre 1988	TOTAL
			Infirmier(s)	Autre(s)			
Métrologie	0	3					3
Métrologie chimique	4	2					6
Métrologie système ventilation	0	26					26
<b>TOTAL</b>	<b>4</b>	<b>31</b>					<b>35</b>

#### IV. Nombre d'étude(s) de postes de travail

NATURE de l'étude de poste	REALISEE(S) personnellement par le médecin du travail ou en collaboration avec le personnel	FAITE(S) par un autre intervenant du service interentreprises	FAITE(S) par un personnel des entreprises avec transmission au médecin du travail		FAITE(S) par un organisme extérieur avec transmission du médecin de travail	FAITE(S) dans le cadre de l'art. 13 du décret du 28 décembre 1988	TOTAL
			Infirmier(s)	Autre(s)			

	appartenant au service						
Etude de poste (aménagement)	30	66					96
Etude de Poste	44	135					179
Etude de poste (Procédure Inaptitude)	110	460					570
Etude de Poste (tracabilité risques professionnels identifiés après AMT)	33	319					352
Etude de poste (aménagement poste tertiaire)	10	74					84
<b>TOTAL</b>	<b>227</b>	<b>1054</b>					<b>1281</b>

*V. Comité d'hygiène, de sécurité et des conditions de travail (C.H.S.C.T.).*

- Nombre de réunion(s) C.H.S.C.T. auxquelles le médecin du travail a assisté : **139 contre 171 en 2021**

*VI. Actions de formations dans les entreprises*

Autres formations	Nombre
Alcool	1
Alimentation	1
Hygiène générale	1
Toxicomanie	1
Autre	1

*VII. Liaisons du Médecin :/ dans l'entreprise et hors entreprise*

Dans l'entreprise :

Liaisons dans l'entreprise	Nombre
Employeur	33
Infirmier	1
Ingénieur sécurité	5
Membre du CSE / CSSCT	2
Autre	2

Hors entreprise :

Liaisons hors entreprise	Nombre
AGEFIPH	1
Autre	1

### VIII. *Autres Actions en Milieu du Travail du médecin*

Les AMT ci-dessous n'apparaissent pas dans les chapitres 8 et 10

Libellé de l'action	Nombre
Campagne de tests biologiques	2
Conseil projet organisationnel	13
Enquête suite AT	3
Enquête suite MP	2
Entretien employeur	621
Fiche d'entreprise	36
Intégration d'un risque spécifique dans DUER (par ex RPS, COVID)	2
Ordonnance de prévention	105
PPSPS / Modes opératoires	2
Rédaction Rapport	33
Rendez-vous de liaison	11
Risque Chimique	15
RPS Analyse	13
RPS échange employeur	24
RPS Entretien tripartite	7
Travail Administratif Adhérents	309
Visite Atelier (hors FE)	2
Visite Bureau (hors Etude de Poste)	1
Visite d'entreprise (hors FE)	57

### DETAIL ACTION EN MILIEU DE TRAVAIL DES IDEST

Nombre d'actions en milieu du travail : 611 contre 398 en 2021

Motif de l'action	Total
Autres Réunions	6
Conseil Organisation du Travail - COVID19	5
Conseil projet organisationnel	1
Conseils Modifications Equipements	4
Création Fiche d'entreprise	8
Entretien employeur	2
Etude de Poste	10
Etude de poste (aménagement poste tertiaire)	4
Etude de poste (aménagement)	1
Etude de poste (Procédure Inaptitude)	23
Etude de Poste (tracabilité risques professionnels identifiés après AMT)	256
Evaluation des Risques Professionnels (aider à /conseiller sur)	16
Fiche d'entreprise	21
Métrologie	1
Métrologie bruit	1

Mise à jour Fiche d'entreprise	9
Ordonnance de prévention	11
Rédaction Rapport	3
Rendez-vous de liaison	2
Réunion CSE / CSSCT	47
Risque Chimique	22
RPS Analyse	1
Sensibilisation Gestes de 1er Secours	1
Sensibilisation Hygiène de vie / sommeil	16
Sensibilisation manutention et contraintes posturales	1
Sensibilisation Risques chimiques	2
Sensibilisation Risques Chimiques « Projet garage »	4
Sensibilisation Risques Routiers	1
Sensibilisation SPA	10
Sensibilisation substances psycho-actives (addiction)	14
Sensibilisation Travail sur écran	3
Travail Administratif Adhérents	88
Visite Atelier (hors FE)	2
Visite Bureau (hors Etude de Poste)	2
Visite d'entreprise (hors FE)	13
<b>Total</b>	<b>611</b>

## ACTIVITES AUTRES INTERVENANTS DU SERVICE

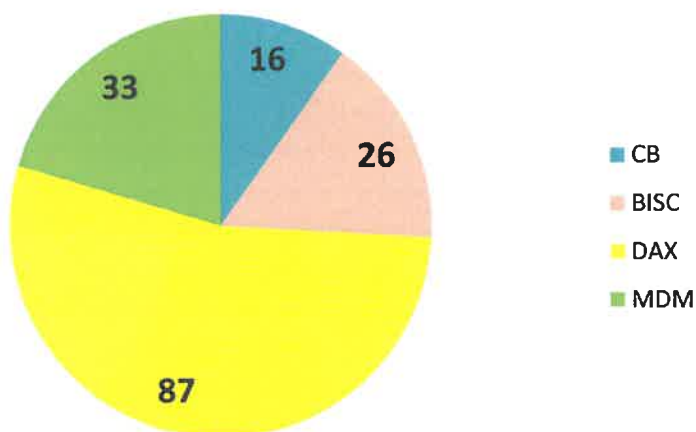
Nombre d'actions en milieu du travail réalisées par les autres intervenants : 1869 contre 1979 en 2021

Motif de l'action	Total
Autres Réunions	9
Conseil Organisation du Travail - COVID19	2
Conseil projet de Construction	6
Conseil projet organisationnel	8
Conseils Modifications Equipements	27
Conseils Nouv. Techniques de Production	1
Création Fiche d'entreprise	81
Enquête suite AT	1
Entretien employeur	14
Entretien employeur (Procédure Inaptitude)	5
Etude de Poste	90
Etude de poste (aménagement poste tertiaire)	70
Etude de poste (aménagement)	56
Etude de poste (Procédure Inaptitude)	374
Etude de Poste (tracabilité risques professionnels identifiés après AMT)	62
Evaluation des Risques Professionnels (aider à /conseiller sur)	90
Fiche d'entreprise	427

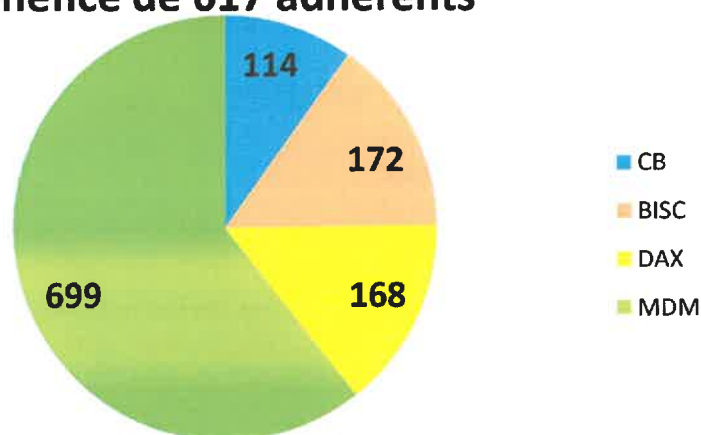
Intégration d'un risque spécifique dans DUER (par ex RPS,COVID)	1
Métrologie	1
Métrologie bruit	17
Métrologie chimique	1
Métrologie système ventilation	26
Mise à jour Fiche d'entreprise	107
Ordonnance de prévention	5
Plan de retrait amiante	41
PPSPS / Modes opératoires	1
Rédaction Rapport	4
Réunion CSE / CSSCT	51
Risque Chimique	67
RPS Analyse	1
RPS échange employeur	1
Sensibilisation Amiante	6
Sensibilisation atelier BTP (employeurs)	13
Sensibilisation DAE (Défibrillateur)	7
Sensibilisation Echauffements	8
Sensibilisation Gestes de 1er Secours	45
Sensibilisation Hygiène de vie / sommeil	3
Sensibilisation manutention et contraintes posturales	50
Sensibilisation Risques chimiques	11
Sensibilisation Risques Chimiques « Projet garage »	2
Sensibilisation Risques Routiers	2
Sensibilisation RPS "parcours manager"	5
Sensibilisation Travail sur écran	39
Travail Administratif Adhérents	10
Visite Atelier (hors FE)	3
Visite Bureau (hors Etude de Poste)	2
Visite d'entreprise (hors FE)	16
<b>Total</b>	<b>1869</b>

## REPARTITION DES ACTIONS AMT PAR SECTEUR

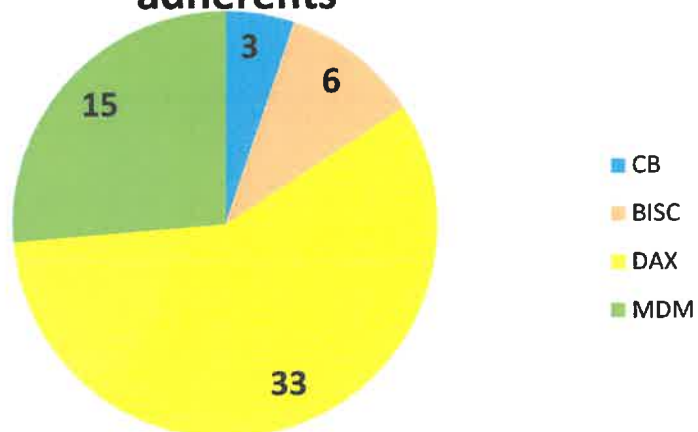
### 162 CSE au bénéfice de 92 adhérents



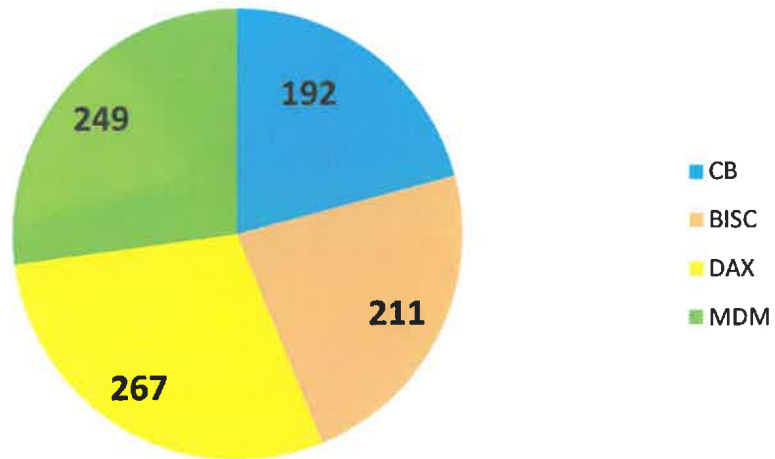
### 1153 Echanges Employeurs au bénéfice de 617 adhérents



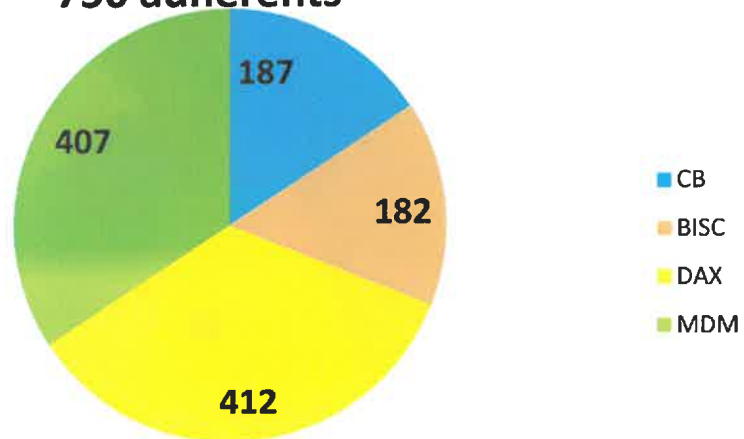
### 64 Métrologies au bénéfice de 48 adhérents



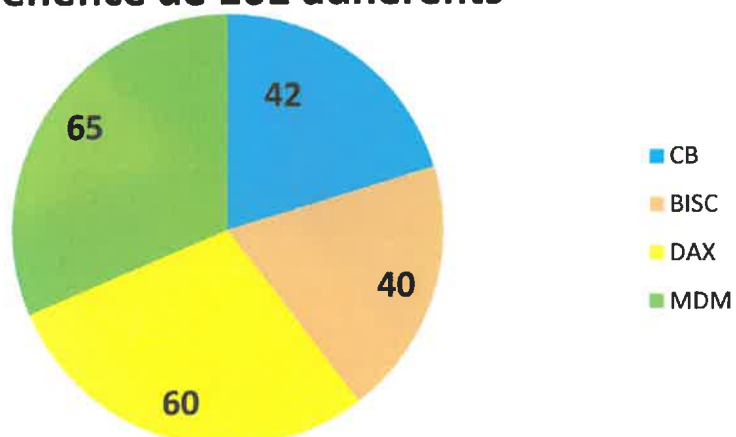
### 919 FE au bénéfice de 730 adhérents



### 1188 Etudes de poste au bénéfice de 756 adhérents

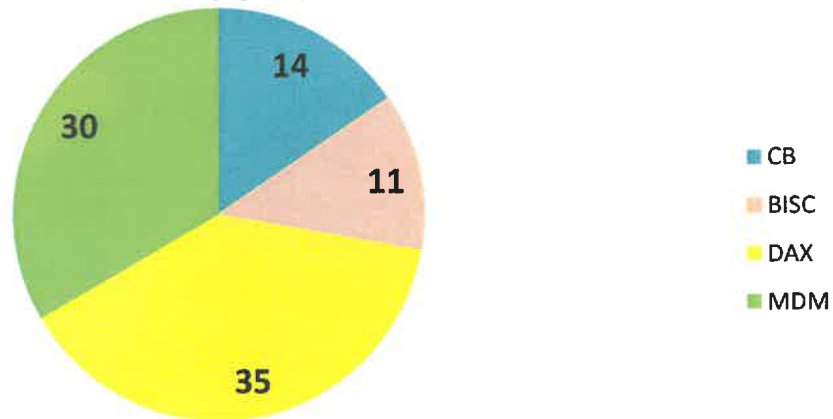


### 207 Aménagements de poste au bénéfice de 161 adhérents

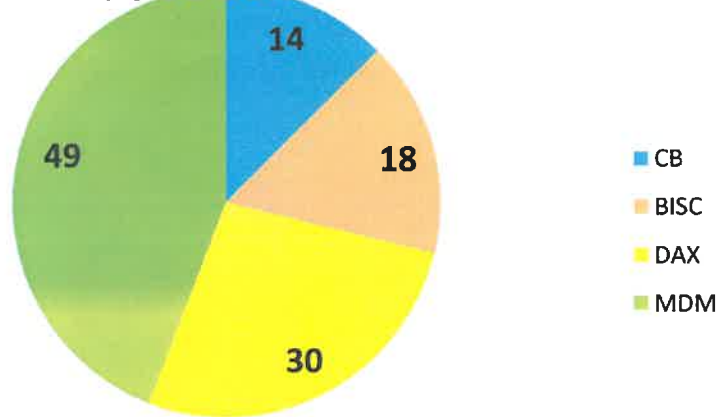




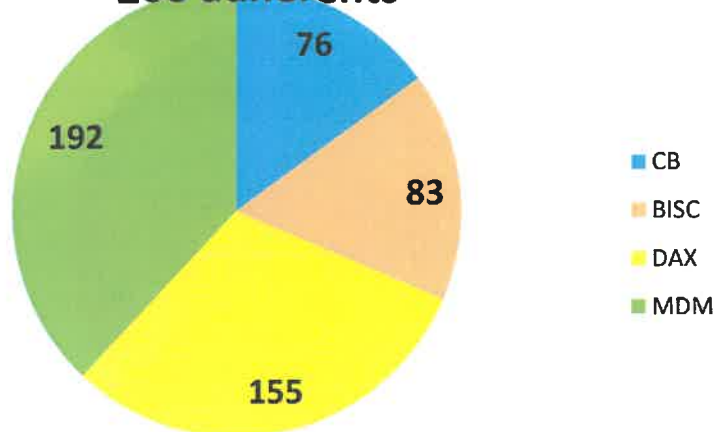
**90 Collectifs RPS au bénéfice  
de 70 adhérents**



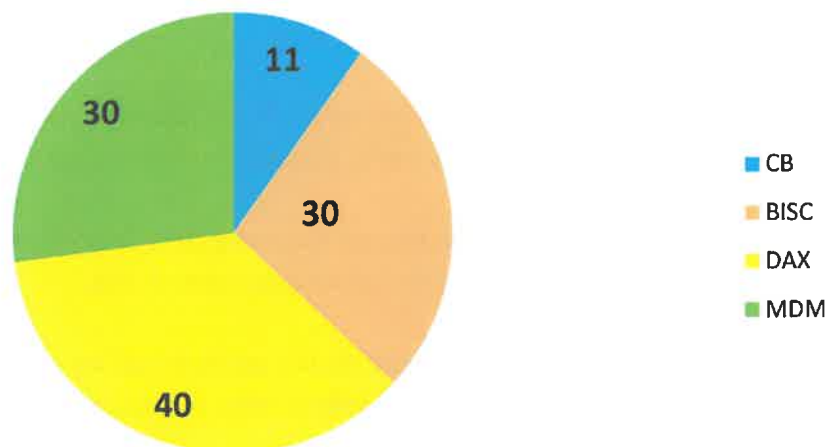
**111 E.I. Assistante Sociale au bénéfice  
de 96 adhérents**



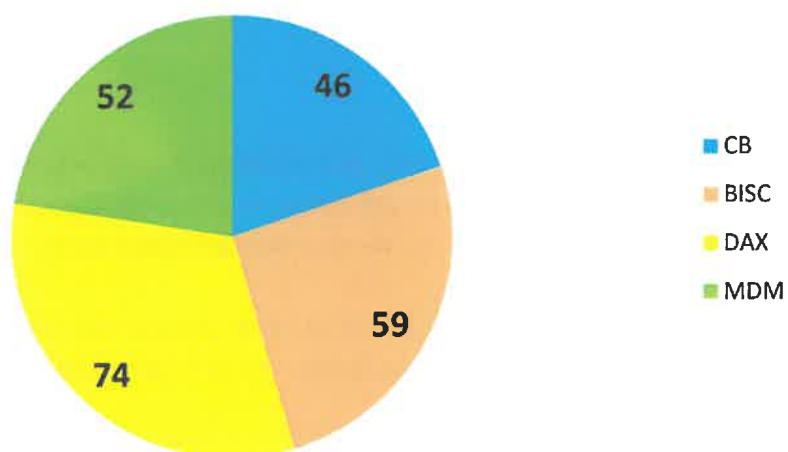
**506 E.I. Psychologue au bénéfice de  
260 adhérents**



### 111 évaluation du risque chimique au bénéfice de 102 adhérents



### 236 Evrp au bénéfice de 197 adhérents



## SYNTHESE SUIVI INDIVIDUEL DE LA SANTE DES SALARIES

L'activité de suivi individuel est en baisse par rapport à 2021 (35 625 actes de suivi contre 38 464 actes en 2021) en lien avec le manque de temps médical.

Globalement, le nombre de salariés vus représente 40 % des salariés suivis par le service (31 029 salariés vus sur un effectif de 78 253 salariés suivis, y compris les salariés saisonniers et intérimaires).

Ainsi que le montrent les statistiques annuelles, par rapport à 2021, le nombre des visites médicales baisse de 22,8 %, tandis que les entretiens infirmiers augmentent de 10%.

Dans le détail pour les visites médicales, la baisse touche presque tous les types de visites, y compris des visites qui jusque-là augmentaient chaque année comme les visites de reprise et les visites à la demande :

- visites d'aptitude périodiques : - 46,08 %,
- visites d'aptitude d'embauche : -16,42 %
- visites à la demande : - 29,30 %
- visites de reprise : - 17,24 %
- visites de pré- reprise : + 8,19 %

Les visites de reprise diminuent en lien avec le nouveau délai pour organiser ces visites (60 jours au lieu de 30 jours) tandis que les visites de pré-reprise augmentent suite au nouveau délai d'un mois autorisant la demande d'une visite (au lieu de trois mois précédemment).

Sur 2022, se sont tenues les premières visites de fin de carrière (51 visites parfois précédées d'une pré-visite IDEST) et de mi-carrière (8 visites), parallèlement à la mise en place des protocoles dédiés à ces visites.

Les visites d'embauche (EMA ou VIPI) représentent 29,4 % des visites médicales, les visites périodiques 8,6 % et les autres visites (VR-VPR-VO-VFC-VMC) représentent 61,8 %.

Face au manque de temps médical, Le service a commencé à tester sur Biscarrosse et Mont de Marsan la délégation de visites aux IDEST suite à la réforme :

- 59 visites de pré-reprise,
- 111 visites de reprise,
- 96 visites à la demande.

Un protocole de délégation a été établi en ce sens afin notamment de pallier l'absence de médecin et un bilan a été fait et présenté en CMT.

Il en ressort des conclusions partagées, avec des points positifs et négatifs.

Les infirmiers ont aussi besoin de monter en compétences sur le maintien en emploi.

Concernant la baisse des visites médicales à la demande des salariés, elle s'explique en partie par une expérimentation faite par certaines équipes permettant aux infirmiers d'orienter directement certains salariés vers des entretiens psychologues ou assistantes sociales.

Des expérimentations se sont aussi tenues sur Dax et Mont de Marsan pour faciliter les visites d'aptitudes à l'embauche ou périodique, avec des binômes infirmier-médecins ou des pré-visites infirmier (167 visites).

Les premiers bilans ont été faits également.

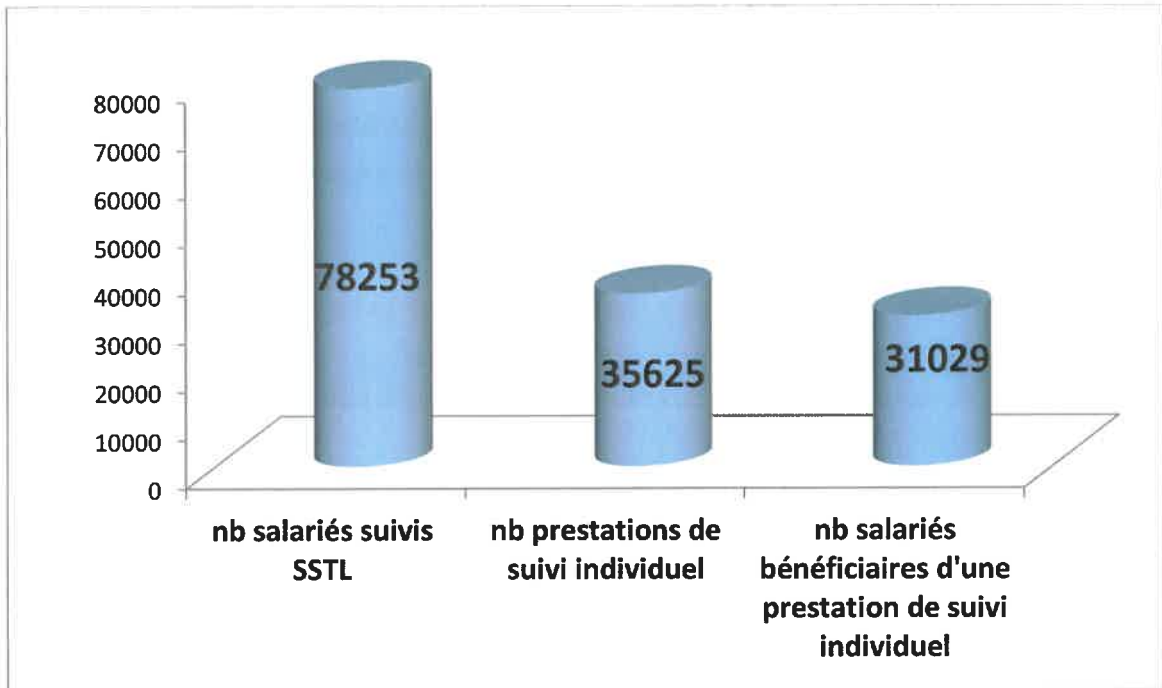
Il en ressort que cette organisation est intéressante mais ne permet toutefois pas de réaliser l'ensemble des visites attendues.

Le retard dans le suivi périodique et embauche d'aptitude pénalise les adhérents et les salariés.

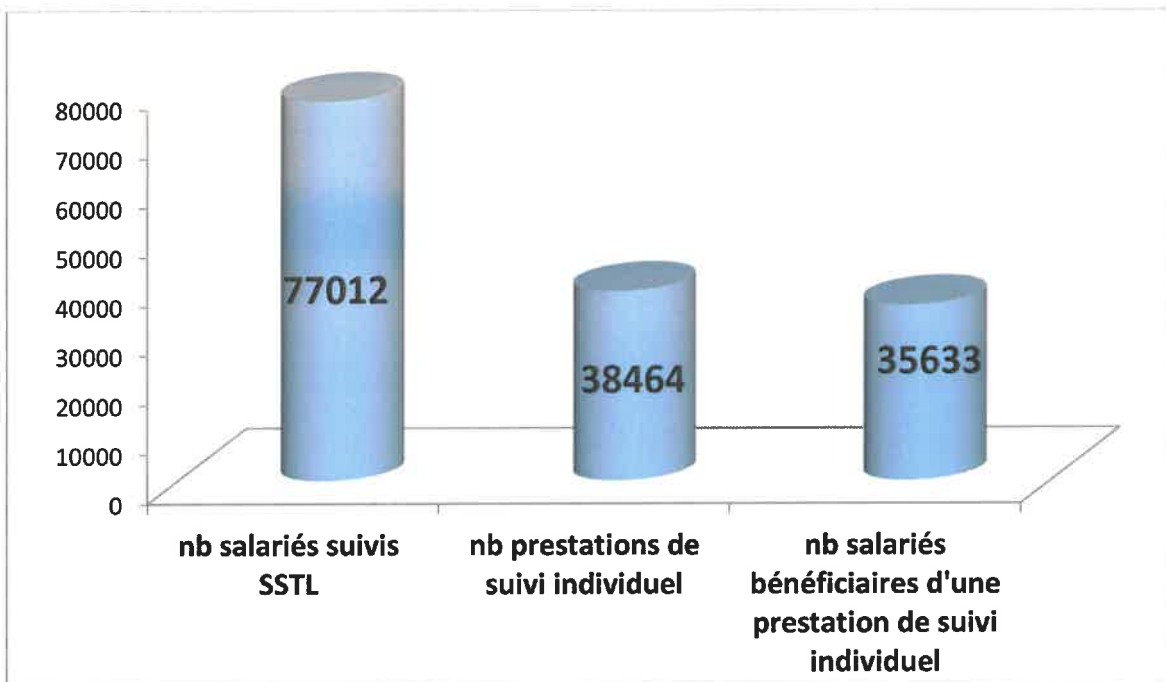
Il est espéré une évolution des textes et de l'article réglementaire définissant les risques soumis à surveillance renforcée, afin que soient retirés les CACES et habilitations électriques de la liste des SIR.

Cela permettrait aux infirmiers de suivre ces salariés sans délivrance d'aptitude et de rattraper une partie du retard.

2022



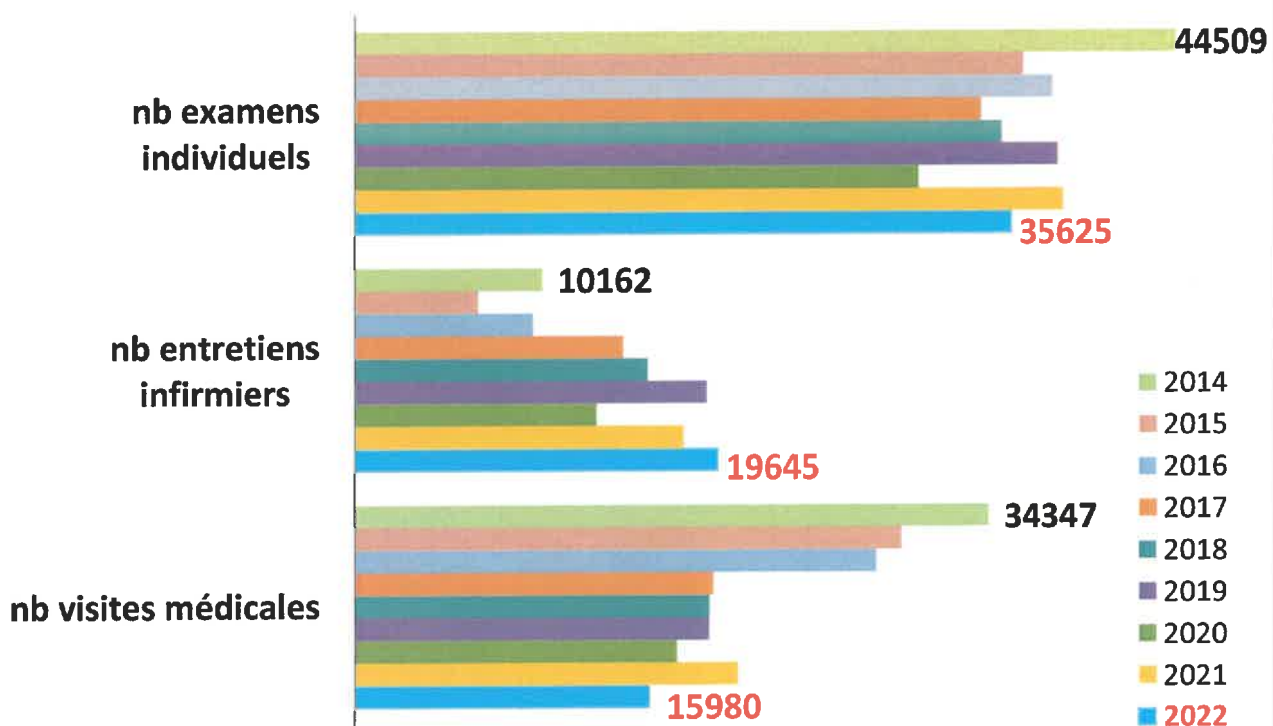
Par comparaison avec 2021



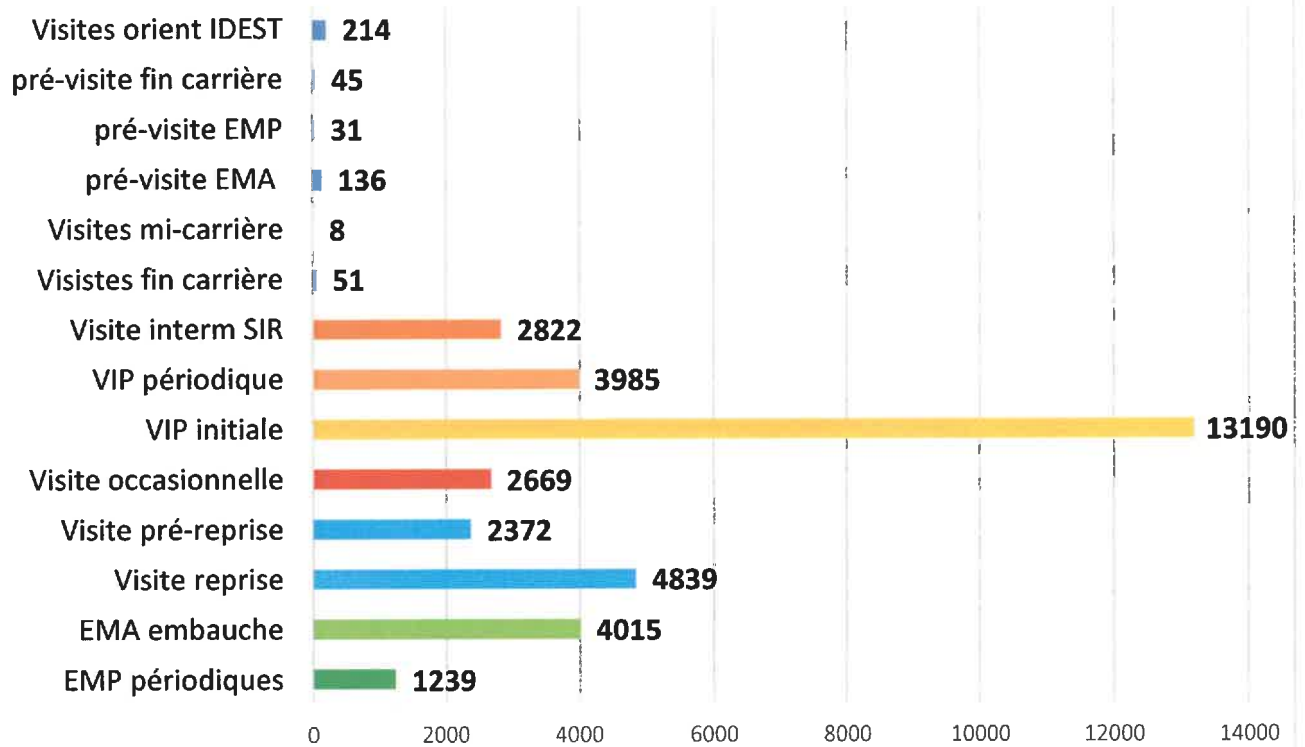
### COMPARATIF EI / VISITES MEDICALES SSTL 2014-2022



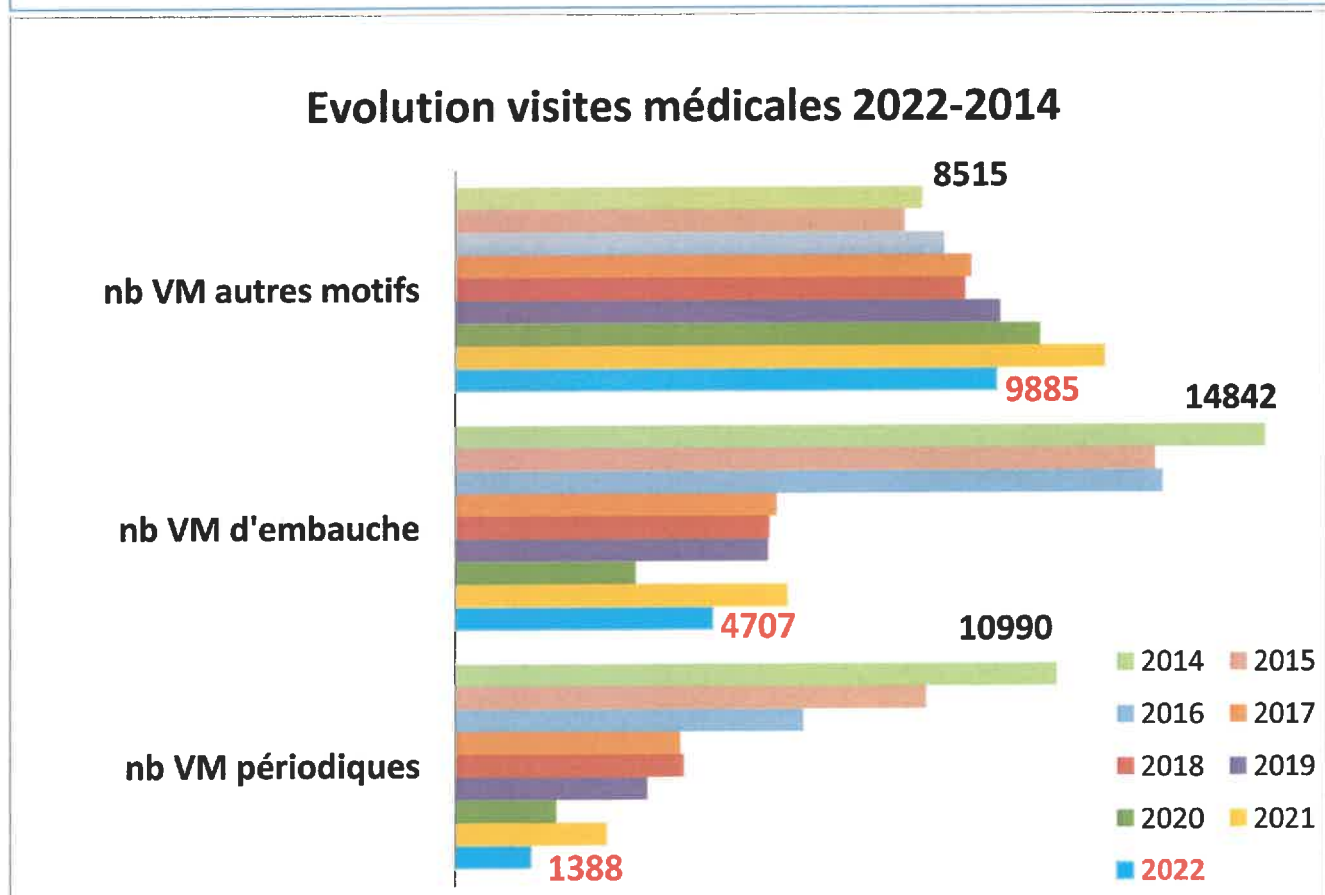
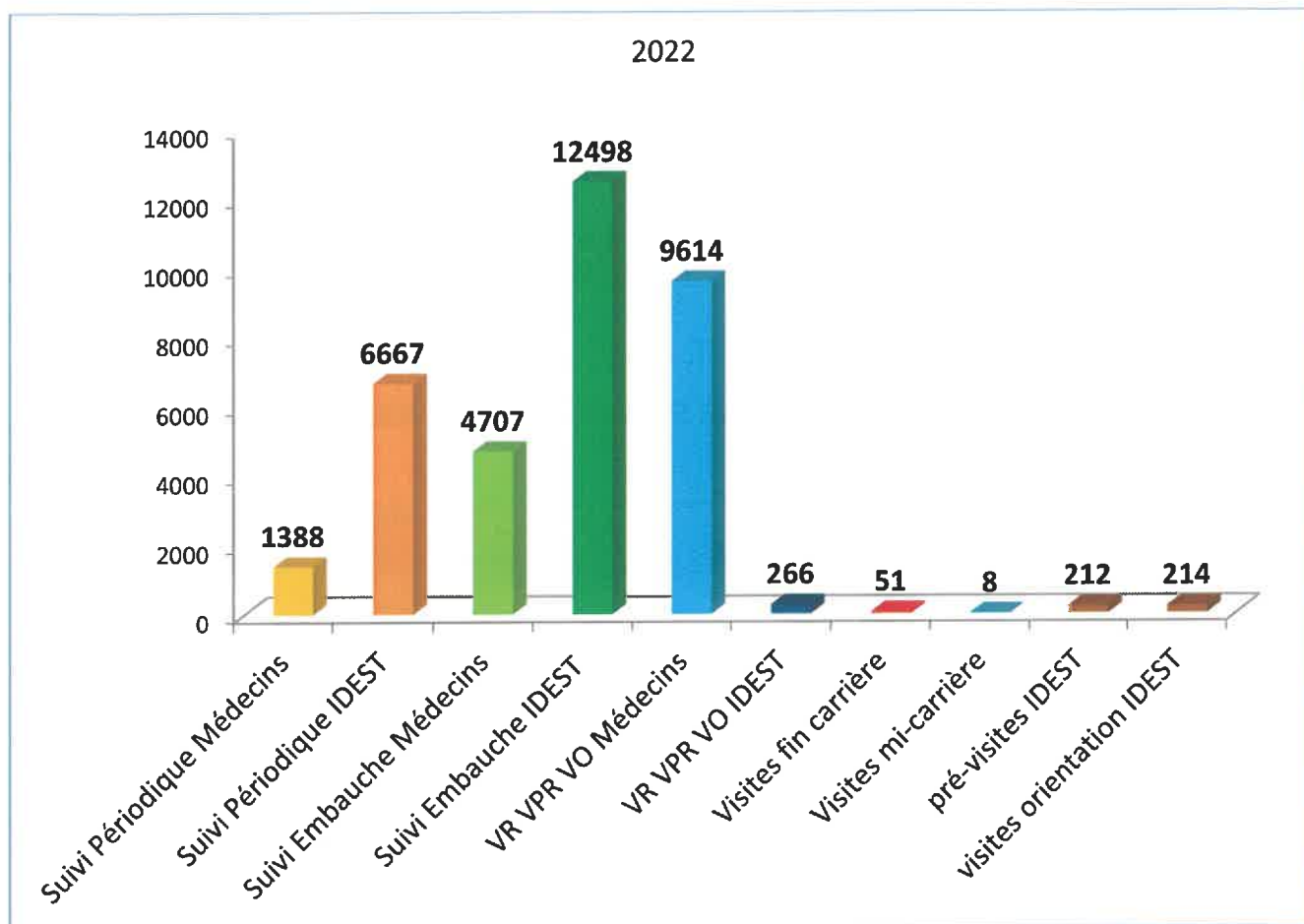
### Evolution suivi individuel 2022-2014



## VISITES MEDICALES ET ENTRETIENS INFIRMIERS PAR MOTIFS - 2022







## SUIVI INDIVIDUEL PAR SEXE ET CATEGORIE DECLAREE 2022

	Hommes	Femmes
<b>SUIVI (VM et EI)</b>	<b>20031</b>	<b>15594</b>
SI	9087	12381
SIA	1471	1535
SIR	1674	9467

## SUIVI INDIVIDUEL PAR SEXE ET PAR TRANCHE D'AGE 2022

Étiquettes de lignes	Féminin	Masculin	Total général
16 - 20	919	1555	2474
21 - 30	3106	4215	7321
31 - 39	3156	3793	6949
40 - 49	3658	4639	8297
50 - 55	2416	2920	5336
56 - 60	1697	2229	3926
61 et plus	642	680	1322
<b>Total général</b>	<b>15594</b>	<b>20031</b>	<b>35625</b>

## SUIVI INDIVIDUEL PAR SEXE ET TYPE DE VISITE

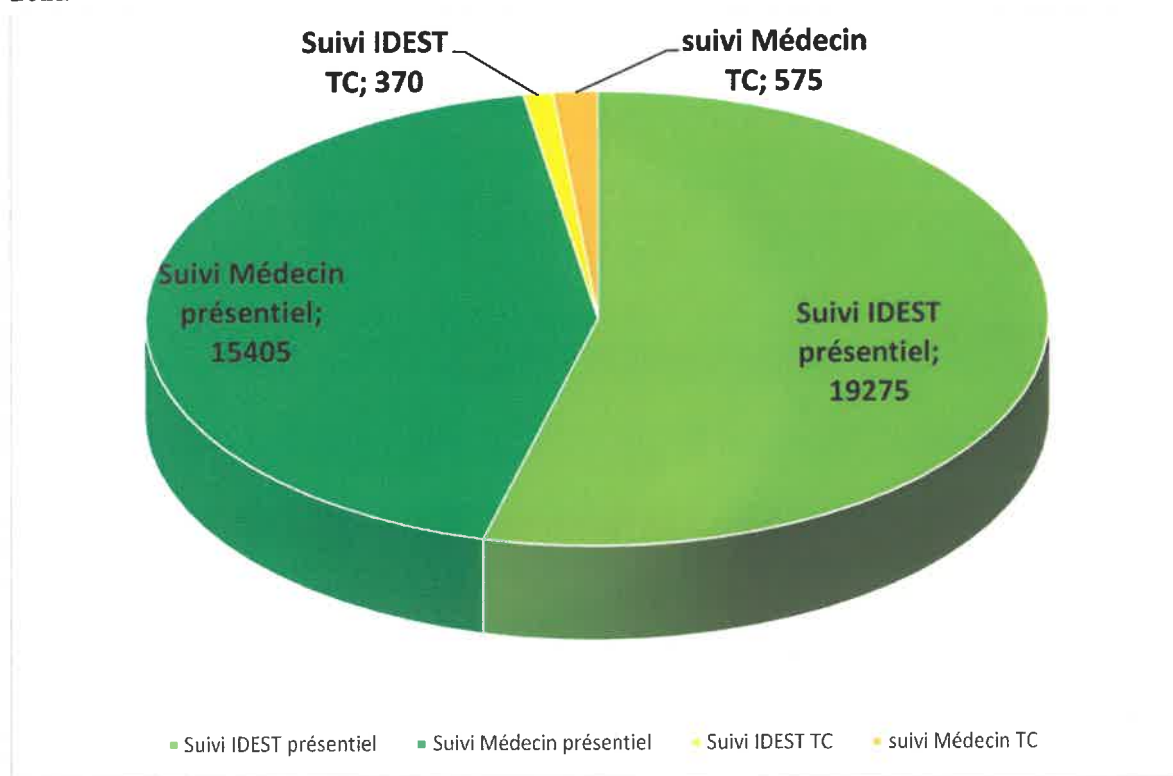
Étiquettes de lignes	Féminin	Masculin	Total général
Embauche	7690	9632	17322
Occasionnelle	1618	1571	3189
Périodique	2868	5205	8073
Préreprise	1195	1118	2313
Reprise	2223	2505	4728
<b>Total général</b>	<b>15594</b>	<b>20031</b>	<b>35625</b>

2022			Total
	Homme	Femme	
<b>Examens Medicaux périodiques</b>	<b>1168</b>	<b>226</b>	<b>1394</b>
<b>Nombre d'examens médicaux périodiques effectués :</b>	<b>1167</b>	<b>225</b>	<b>1392</b>
Salariés SI	1167	225	1392
Salariés SIR	0	0	0
<b>Nombre d'examens médicaux supplémentaires</b>	<b>1</b>	<b>1</b>	<b>2</b>
<b>Examens médicaux non périodiques</b>	<b>9759</b>	<b>6628</b>	<b>16387</b>
<b>Visites d'embauche</b>	3765	968	4733
EXAMEN MEDICAL A L'EMBAUCHE (art.R.4624-24)	3379	650	4029
VISITE D'INFORMATION ET DE PREVENTION INITIALE	386	318	704
<b>Visites de Pré-reprise</b>	1116	1197	2313
VISITE DE PRE REPRISE A LA DEMANDE DU MEDECIN CONSEIL	175	157	332
VISITE DE PRE REPRISE A LA DEMANDE DU MEDECIN TRAITANT	53	71	124
VISITE DE PRE REPRISE A LA DEMANDE DU SALARIE	888	969	1857
<b>Visites de reprise</b>	2502	2225	4727
VISITE DE REPRISE APRES ACCIDENT DU TRAVAIL	525	203	728
VISITE DE REPRISE APRES MALADIE	1935	1678	3613
VISITE DE REPRISE APRES MALADIE PROFESSIONNELLE	40	45	85
VISITE DE REPRISE APRES MATERNITE	2	299	301
<b>Visites occasionnelles</b>	2376	2238	4614
<b>TRAVAIL SUR DOSSIER</b>	<b>991</b>	<b>773</b>	<b>1764</b>
VISITE A LA DEMANDE DE L'ENTREPRISE	348	323	671
VISITE A LA DEMANDE DU MEDECIN DU TRAVAIL	370	310	680
VISITE A LA DEMANDE DU SALARIE	470	756	1226
VISITE DE MI CARRIERE	5	1	6
VISITE MEDICALE DE FIN D'EXPOSITION / CARRIERE	30	3	33
VISITE OCCASIONNELLE ORIENTATION DECRETS	28	4	32
VISITE OCCASIONNELLE ORIENTATION IDEST	117	66	183
VISITE DE FIN DE CARRIERE	17	2	19
<b>Total des examens cliniques 2022</b>	<b>10927</b>	<b>6854</b>	<b>17781</b>
<b>2022</b>	<b>Homme</b>	<b>Femme</b>	<b>Total</b>
<b>Nombre de visites infirmiers :</b>	10185	9531	<b>19716</b>

<b>Visites réalisées par les IDEST</b>			
<b>Type de visite</b>	<b>Motif de visite</b>	<b>Nb</b>	<b>%</b>
Embauche	PRE VISITE EMA	135	
	VISITE D'INFORMATION ET DE PREVENTION INITIALE	12480	
<b>Total Embauche</b>		<b>12615</b>	<b>63,9%</b>
Occasionnelle	PRE VISITE DE FIN DE CARRIERE / POST PROFESSIONNELLE	45	
	VISITE A LA DEMANDE DE L'ENTREPRISE	58	
	VISITE A LA DEMANDE DU MEDECIN DU TRAVAIL	5	
	VISITE A LA DEMANDE DU SALARIE	34	
	VISITE DE MI CARRIERE	2	
	VISITE DE PRE REPRISE A LA DEMANDE DU MEDECIN CONSEIL	4	
	VISITE DE PRE REPRISE A LA DEMANDE DU MEDECIN TRAITANT	3	
	VISITE DE PRE REPRISE A LA DEMANDE DU SALARIE	52	
	VISITE DE REPRISE APRES ACCIDENT DU TRAVAIL	7	
	VISITE DE REPRISE APRES MALADIE	36	
	VISITE DE REPRISE APRES MATERNITE	68	
	VISITE D'INFORMATION ET DE PREVENTION INITIALE IDEST	19	
	VISITE D'INFORMATION ET DE PREVENTION PERIODIQUE IDEST	13	
	<b>Total Occasionnelle</b>		<b>346</b>
Périodique	PRE VISITE VIP PERIODIQUE	31	
	VISITE D'INFORMATION ET DE PREVENTION PERIODIQUE	3837	
	VISITE INTERMEDIAIRE SIR	2819	
<b>Total Périodique</b>		<b>6687</b>	<b>33,91%</b>
<b>Total</b>		<b>19716</b>	<b>100,00%</b>

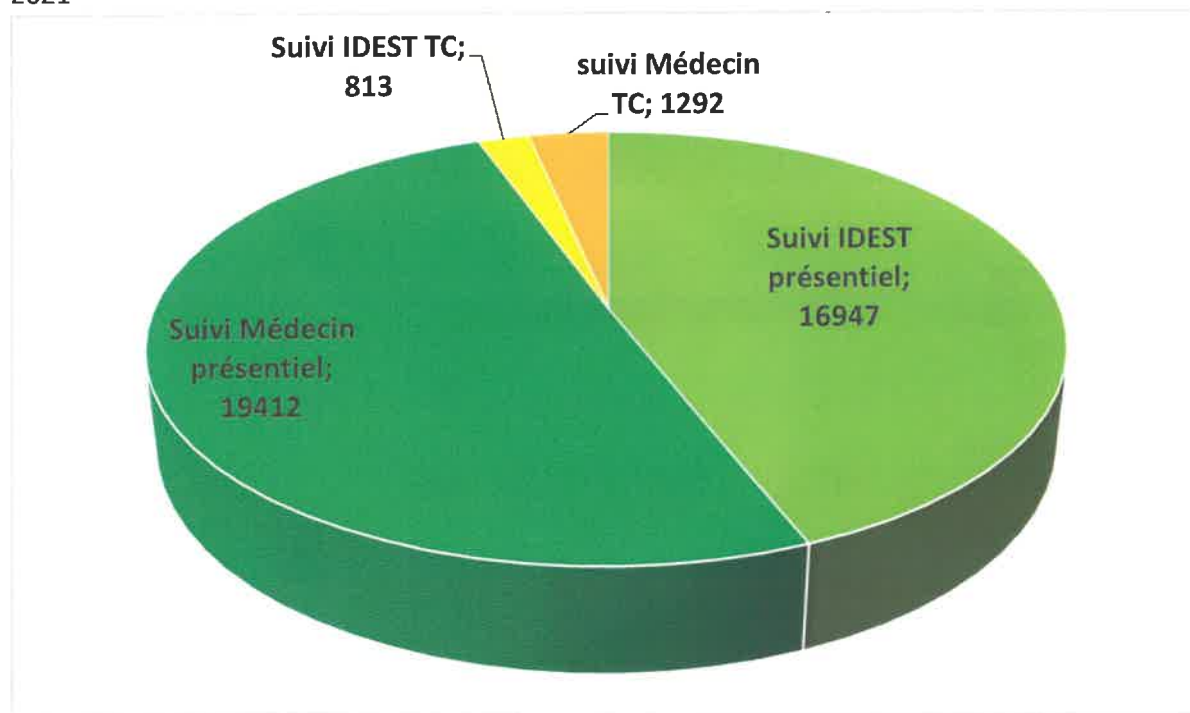
## DETAIL TELECONSULTATION 2022

2022



Les téléconsultations ont diminué par rapport à 2021

2021



## DETAIL PAR SECTEUR DES TELECONSULTATIONS

Étiquettes de lignes	Téléconsultations
<b>Infirmier(e)</b>	<b>370</b>
BISCARROSSE	202
CAPBRETON	112
DAX	22
MONT DE MARSAN	34
<b>Medecin</b>	<b>575</b>
BISCARROSSE	135
CAPBRETON	137
DAX	43
MONT DE MARSAN	260
<b>Total général</b>	<b>945</b>

## DETAIL DES TELECONSULTATIONS MEDICALES PAR MOTIFS

### VISITE A LA DEMANDE

Étiquettes de lignes	Somme de Nombre de visites
BISCARROSSE	65
CAPBRETON	40
DAX	18
MONT DE MARSAN	131
<b>Total général</b>	<b>254</b>

### VISITE DE PRE REPRISE

Étiquettes de lignes	Somme de Nombre de visites
BISCARROSSE	20
CAPBRETON	46
DAX	18
MONT DE MARSAN	67
<b>Total général</b>	<b>151</b>

### VISITE DE REPRISE

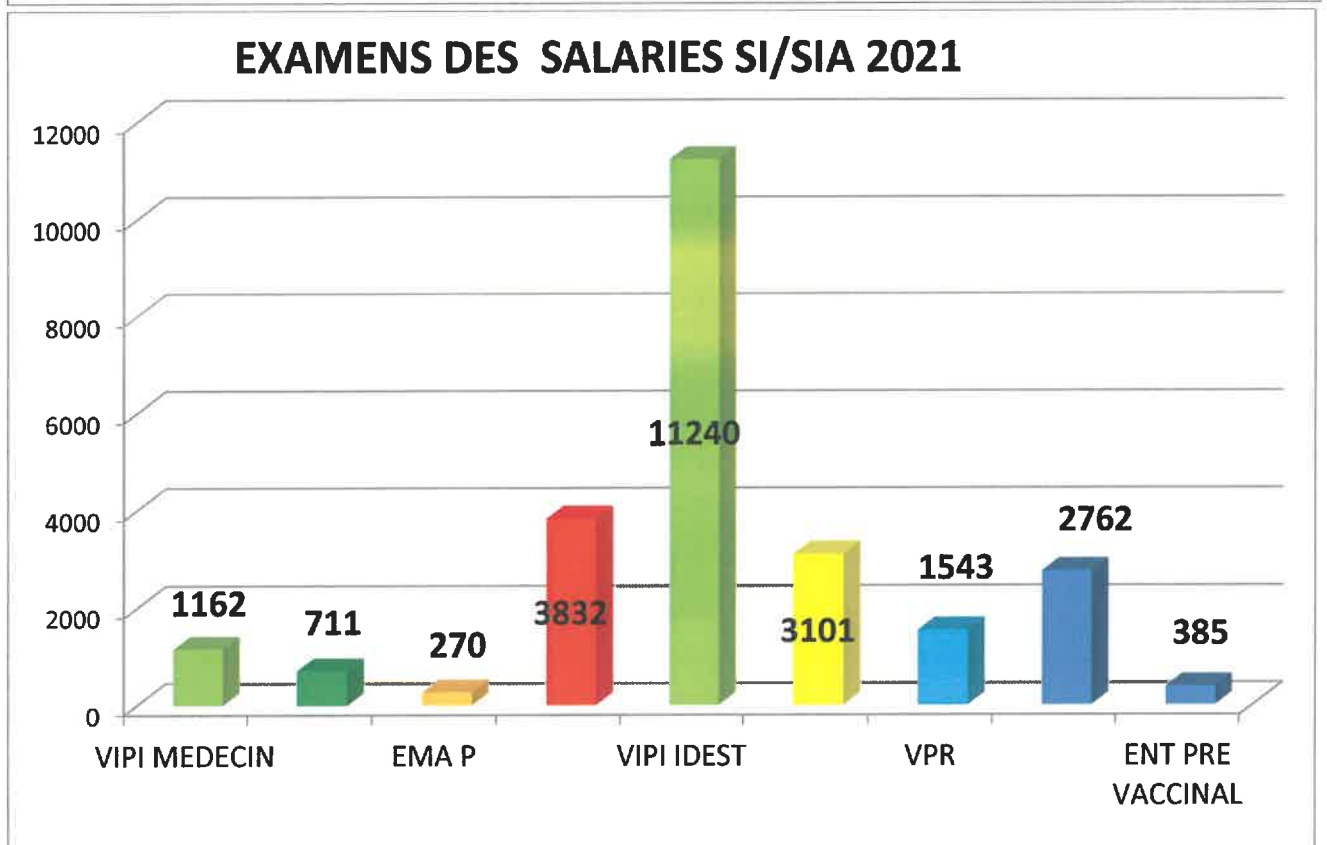
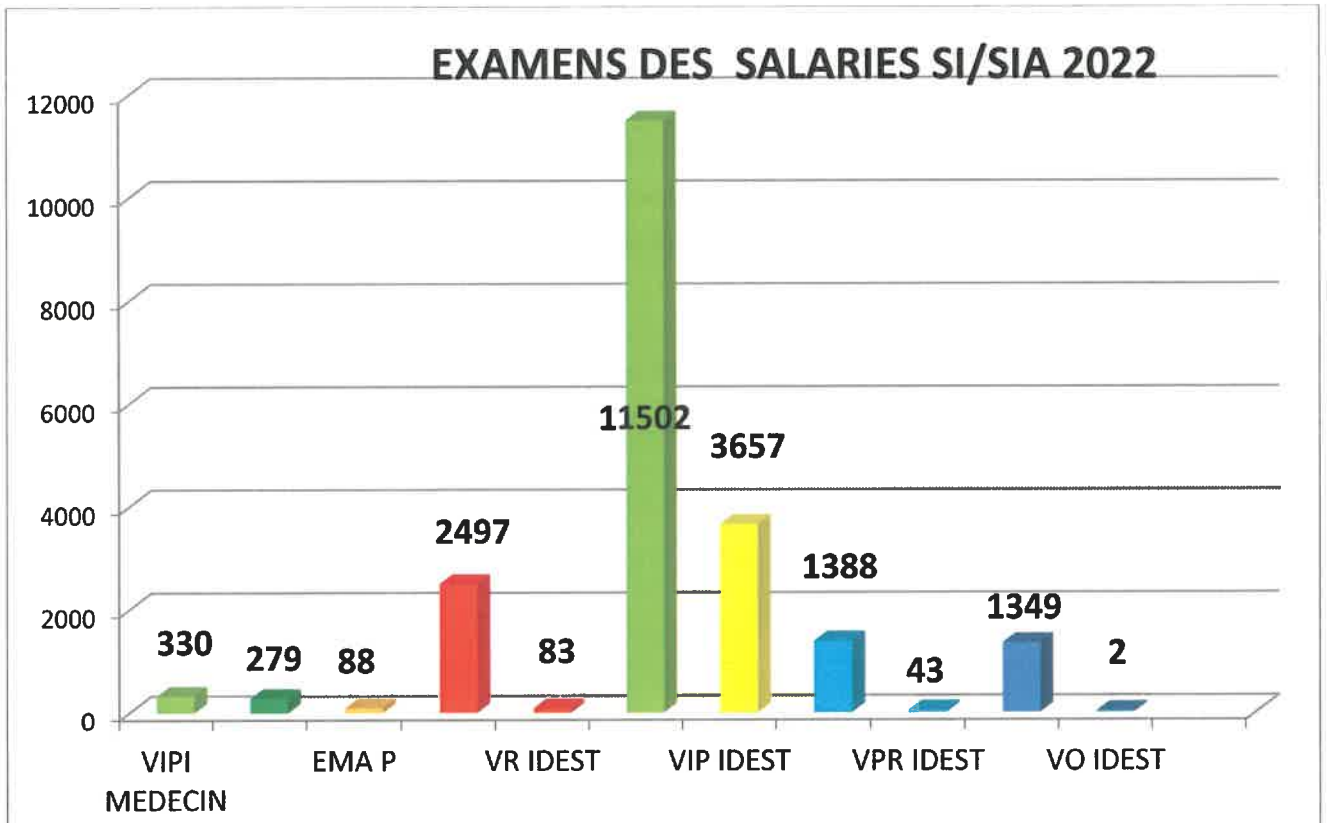
Étiquettes de lignes	Somme de Nombre de visites
BISCARROSSE	21
CAPBRETON	48
DAX	7
MONT DE MARSAN	61
<b>Total général</b>	<b>137</b>

## **DETAIL DU SUIVI INDIVIDUEL PAR CATEGORIE (SI SIA SIR)**

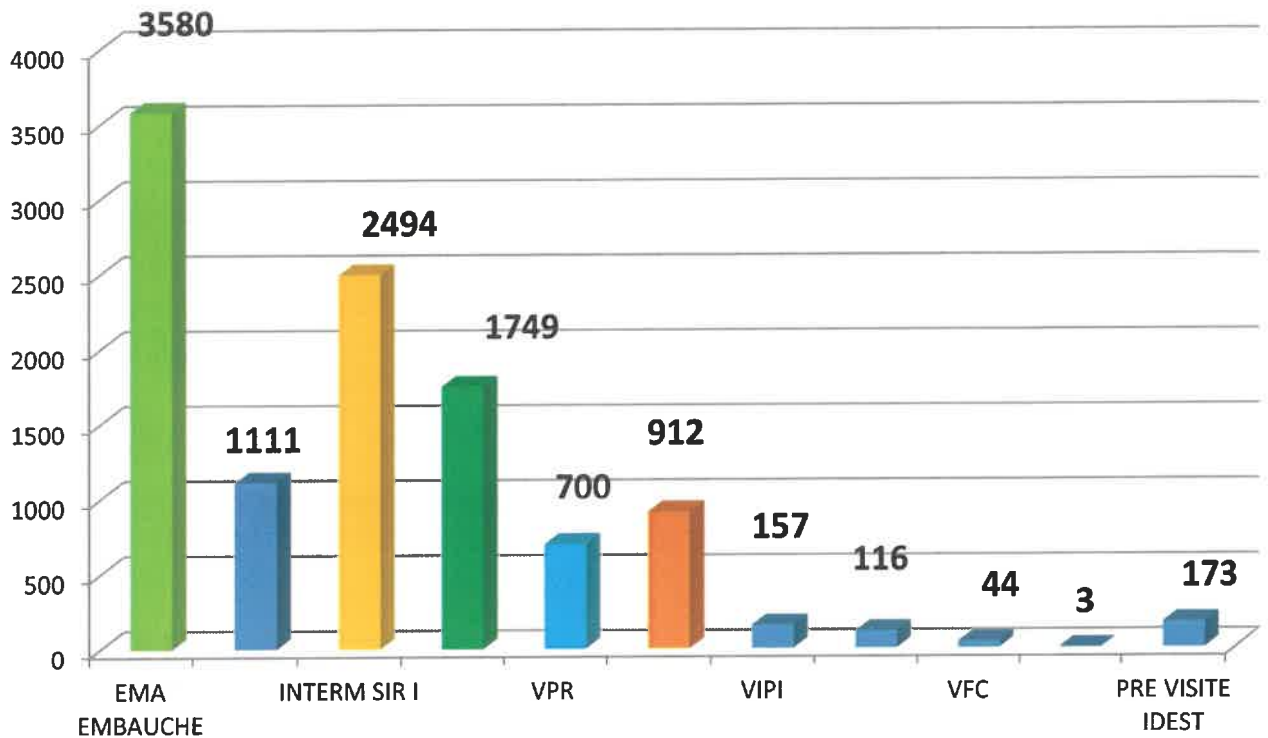
**Les visites médicales des salariés en SIR sont en baisse de 1895 visites par rapport à 2021 :** - 500 visites d'aptitudes à l'embauche, - 913 visites d'aptitudes périodiques et – 211 visites à la demande.

**Les visites médicales des salariés en SI/SIA sont en baisse de 4184 visites par rapport à 2021 :** - 1335 visites de reprise, - 155 visites de pré-reprise et – 1413 visites à la demande.

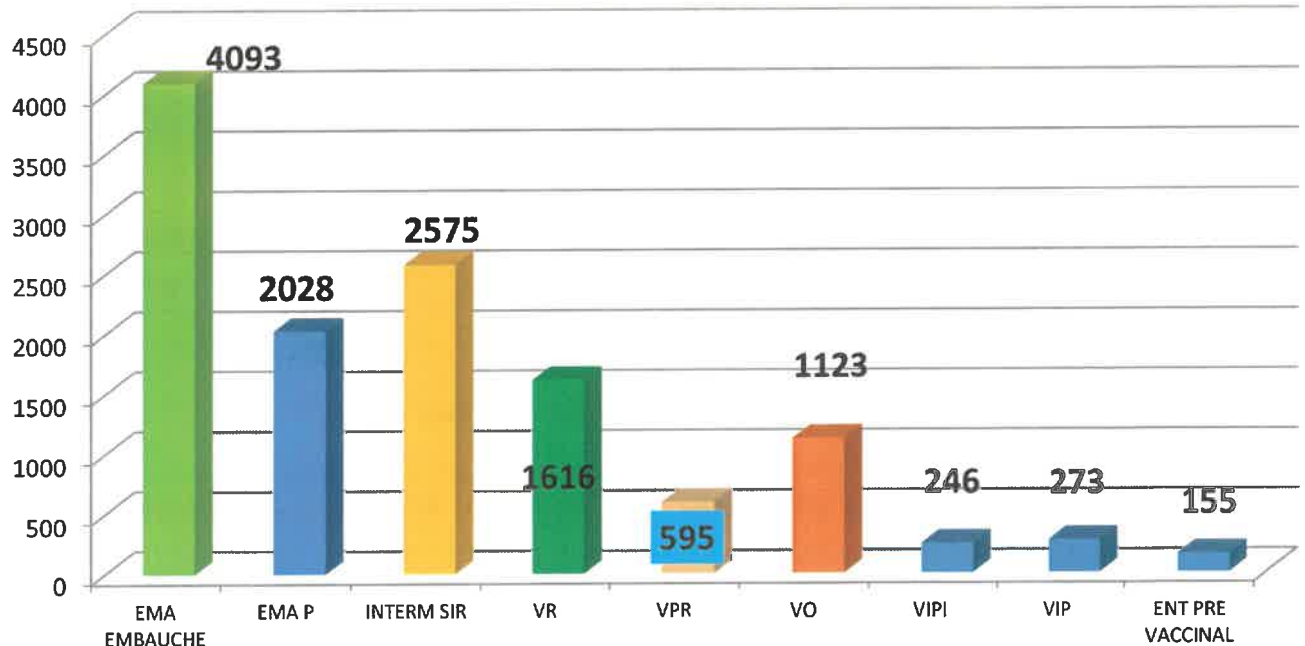




## EXAMENS DES SALARIES SIR 2022



## EXAMENS DES SALARIES SIR 2021



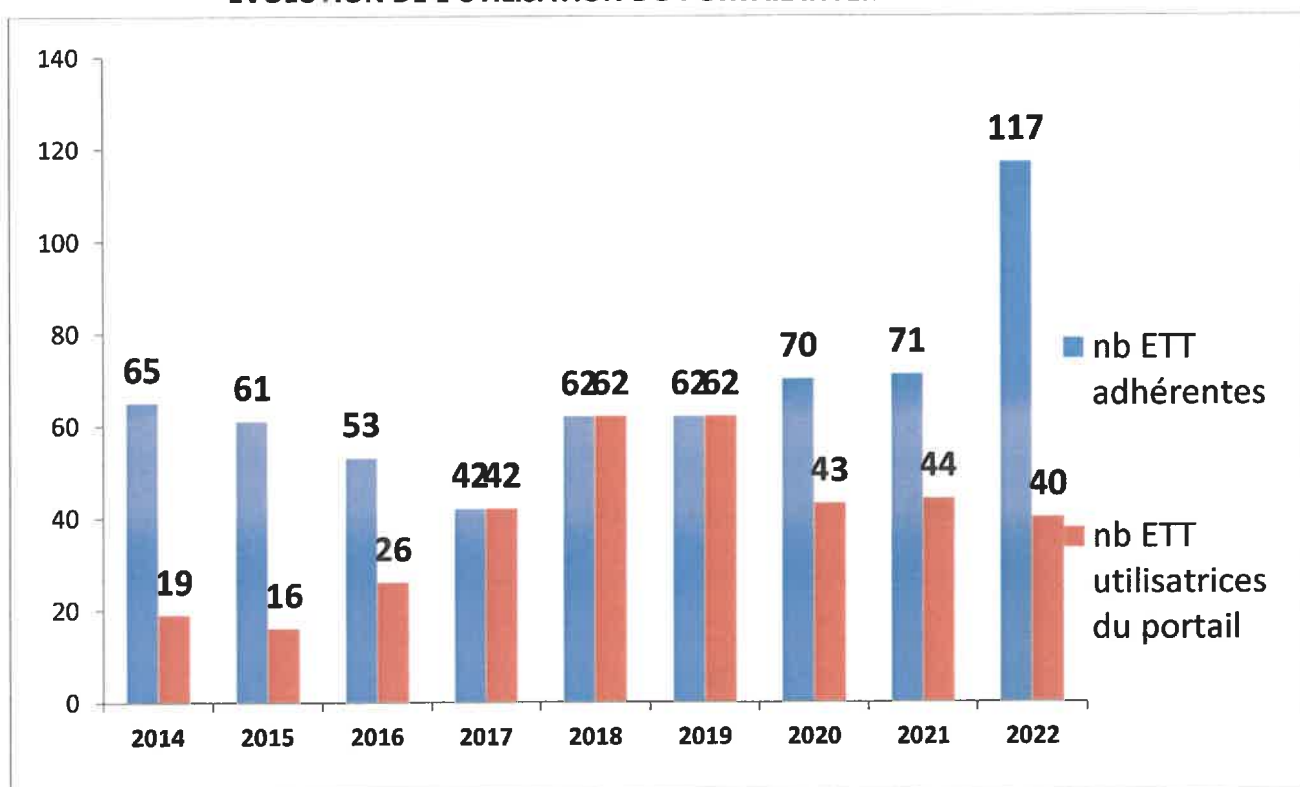
## SUIVI SALARIES INTERIMAIRES

2040 visites intérimaires en 2022 (contre 2608 visites en 2021) au bénéfice de 2038 salariés contre 2606 salariés dont 1175 salariés en Surveillance Renforcée contre 1410 en 2021.

Les intérimaires visités sont en majorité des hommes, en SIR, ce qui explique que le volume de visite soit plus important sur Dax.

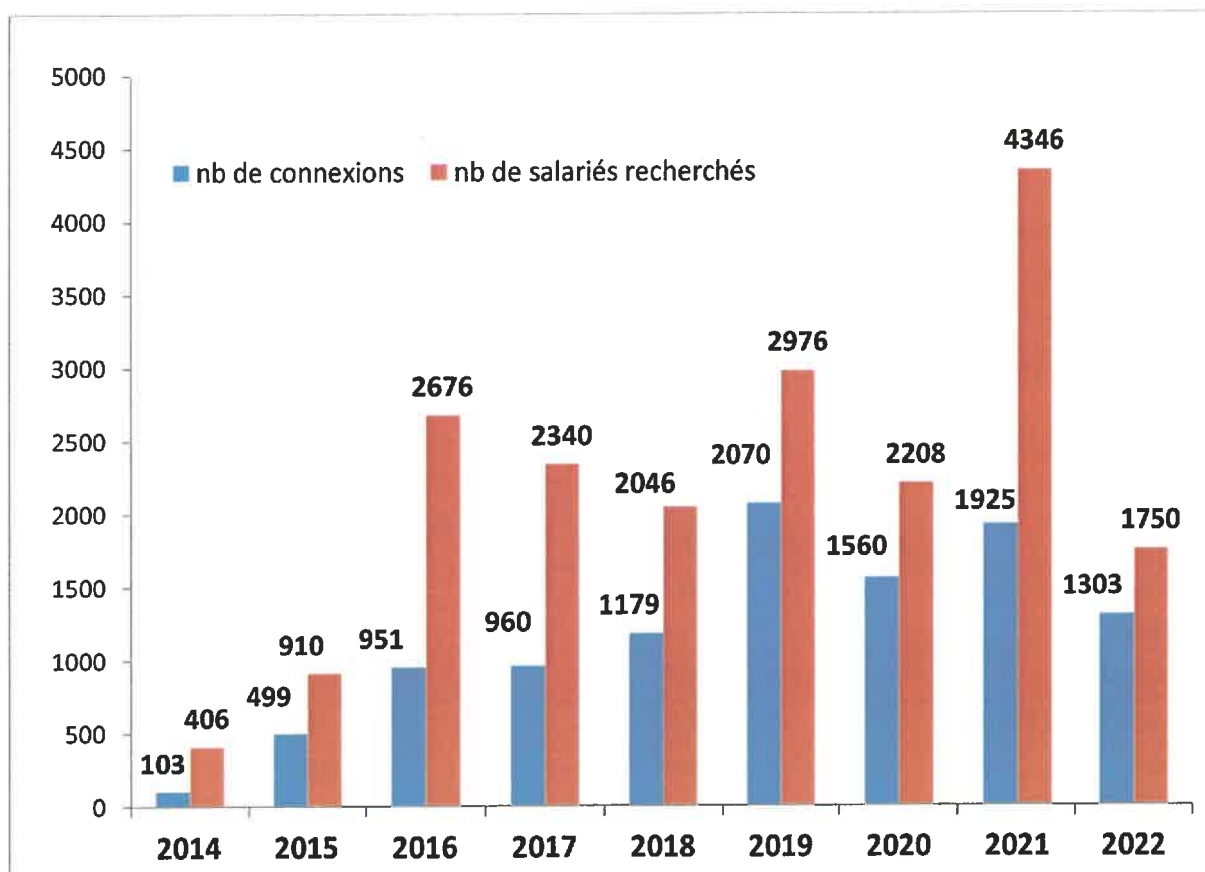
On constate un recul par rapport à 2021 du fait du manque de temps médical qui ne permet pas de répondre à l'ensemble des demandes de visite d'aptitude, notamment pour les salariés titulaires d'une habilitation CACES ou électrique.

### EVOLUTION DE L'UTILISATION DU PORTAIL INTERIMAIRES



117 Entreprises adhérentes appartenant souvent au même réseau.

Le nombre d'entreprises utilisatrices (40) est encore insuffisant. Des consignes ont été données à l'ensemble des équipes pour ne pas donner de RV si l'entreprise n'a pas fait sa demande via le portail intérimaire régional. Cela permet de s'assurer que le salarié ne dispose pas déjà d'une aptitude et de connaître le nom de l'entreprise utilisatrice.



## Les visites par secteur

Étiquettes de lignes	Féminin	Masculin	Total général
BISCARROSSE	29	191	220
CAPBRETON	52	143	195
DAX	170	822	992
MONT DE MARSAN	110	521	631
<b>Total général</b>	<b>361</b>	<b>1677</b>	<b>2038</b>

## CONCLUSIONS DES EXAMENS MEDICAUX CLINIQUES ET ENTRETIENS INFIRMIERS 2022

### Conclusions professionnelles 2022

Conclusion	Embauche		Reprise		Périodique		Autres		Total	
	H	F	H	F	H	F	H	F	H	F
Inapte à tous les postes	0	0	132	163	0	1	9	9	141	173
Pas de fiche délivrée	9	5	58	30	7	0	321	474	395	509
Apte	2145	464	718	279	930	150	278	62	4071	955
Compte-rendu délivré	0	0	0	0	0	0	736	750	736	750
Suivi validé	311	240	297	632	73	49	106	127	787	1048
Inapte au poste	0	0	195	201	0	0	53	23	248	224
Suivi avec propositions de mesures	51	58	354	662	14	14	208	540	627	1274
Apte avec proposition de mesures	166	45	677	246	114	8	330	177	1287	476
<b>Total</b>	<b>2682</b>	<b>812</b>	<b>2431</b>	<b>2213</b>	<b>1138</b>	<b>222</b>	<b>2041</b>	<b>2162</b>	<b>8292</b>	<b>5409</b>

Pour les intérimaires des établissements de travail temporaires :

Conclusion	Embauche		Reprise		Périodique		Autres		Total	
	H	F	H	F	H	F	H	F	H	F
Apte	2535	296	113	7	36	9	67	6	2751	318
Apte avec proposition de mesures	175	14	24	5	11	1	19	4	229	24
Compte-rendu délivré	0	0	0	0	0	0	21	6	21	6
Inapte à tous les postes	0	0	3	0	0	0	0	0	3	0
Inapte au poste	1	0	8	1	0	0	3	3	12	4
Pas de fiche délivrée	10	2	11	5	0	0	14	4	35	11
Suivi avec propositions de mesures	8	1	8	3	0	0	1	1	17	5
Suivi validé	22	21	12	0	0	0	6	1	40	22
<b>Total</b>	<b>2751</b>	<b>334</b>	<b>179</b>	<b>21</b>	<b>47</b>	<b>10</b>	<b>131</b>	<b>25</b>	<b>3108</b>	<b>390</b>

## DETAIL EXAMENS MEDICAUX PAR SECTEURS 2022

VM 2022	VO IDEST	VMC	VFC	VIP	Interm SIR	EMA	EMP	VO	VR	VPR	TOTAL
BISCARROSSE	43	0	24	69	1	562	307	533	503	364	2406
CAPBRETON	24	2	4	460	3	968	417	533	1051	491	3953
DAX	39	3	17	269	0	1773	308	732	1736	750	5627
MDM	108	1	6	43	0	707	203	775	1436	708	3987
<b>TOTAL PST40</b>	<b>214</b>	<b>6</b>	<b>51</b>	<b>841</b>	<b>4</b>	<b>4010</b>	<b>1235</b>	<b>2573</b>	<b>4726</b>	<b>2313</b>	<b>15973</b>

### Par comparaison avec 2021

VM 2021	VIP	EMA	EMA P	VO	VR	VPR	TOTAL
BISCARROSSE	262	620	232	712	691	271	2788
CAPBRETON	514	944	709	899	1216	395	4677
DAX	322	1841	783	990	1980	728	6644
MONT DE MARSAN	624	1399	574	1429	1825	744	6595

La comparaison avec 2021 montre un recul des visites sur tous les secteurs.

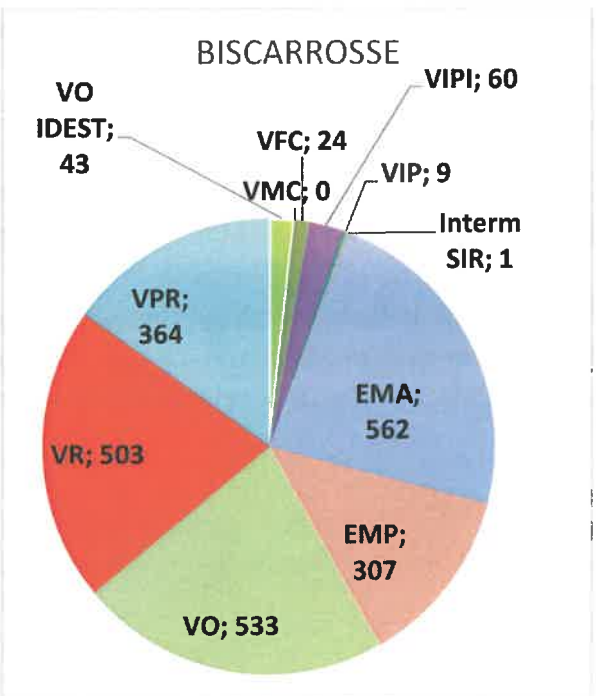
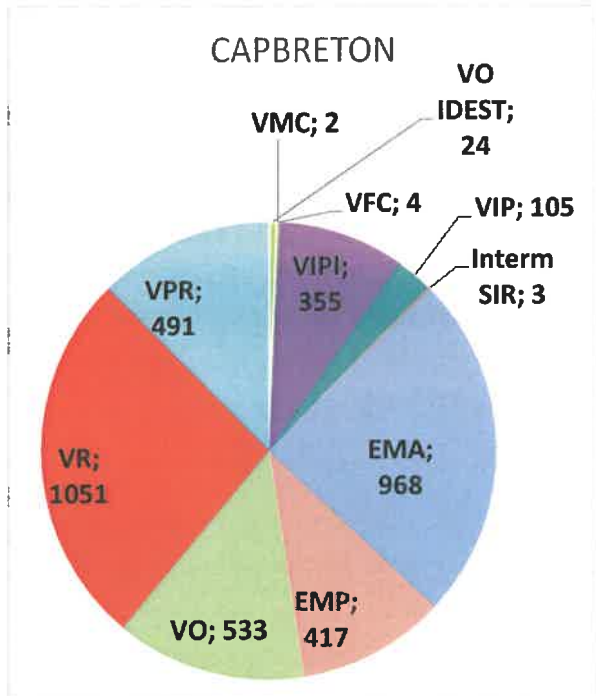
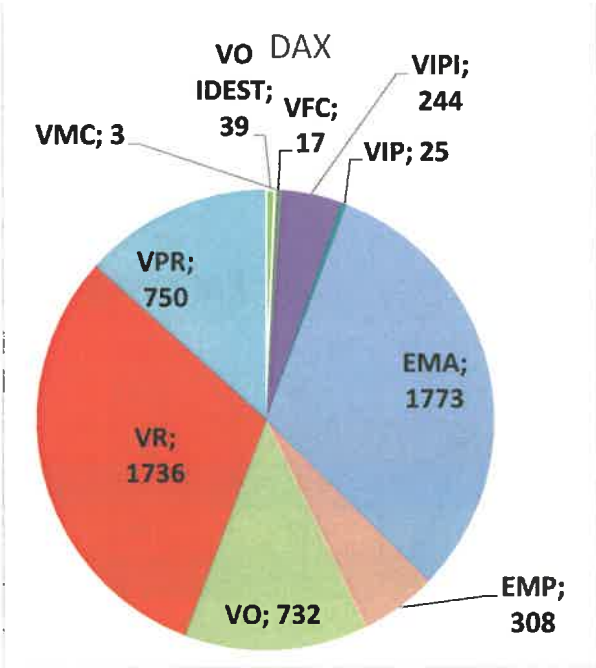
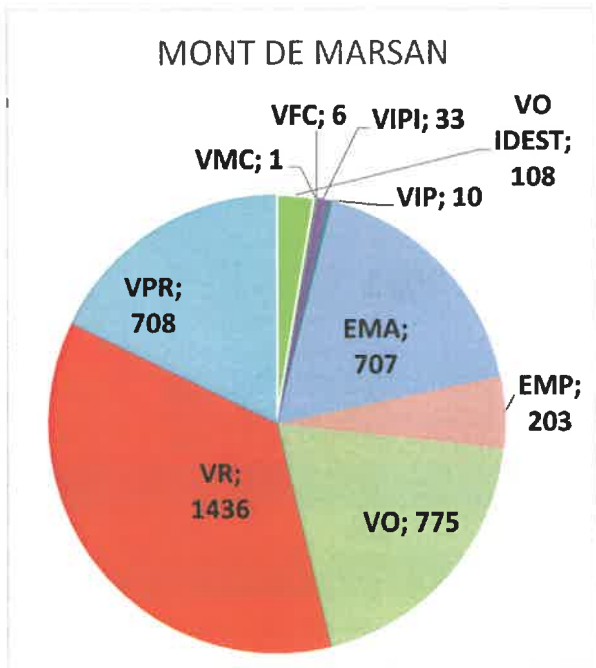
Tous les motifs de visite sont concernés sauf les visites de pré-reprise.

L'effectif médecins disponible par secteur explique les différences.

Les examens d'aptitudes à l'embauche baissent partout (- 692 sur Mont de Marsan, - 68 sur Dax, - 58 sur Biscarrosse) sauf sur Capbreton où l'effectif médecins s'est maintenu jusqu'en septembre.

Les examens d'aptitude périodique baissent aussi sauf sur Biscarrosse (- 292 sur Capbreton, - 682 sur Dax, - 371 sur Mont de Marsan ;

Sur Dax et Mont de Marsan le retard s'accumule depuis au moins 3 ans.





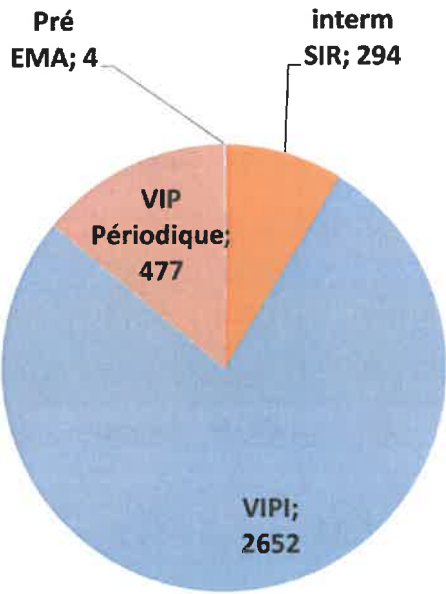
## DETAIL ENTRETIENS INFIRMIERS PAR SECTEURS 2022

<b>EI 2022</b>									
	Pré visite fin de carrière	Pré examen aptitude	Visite pré- reprise	Visite de reprise	Visite à la demande	interm SIR	VIP initiale	VIP Périodique	TOTAL
<b>BISCARROSSE</b>	25	1	5	8	7	407	1954	496	2903
<b>CAPBRETON</b>	0	4	0	0	1	294	2652	477	3430
<b>DAX</b>	16		0	7	56	1323	3847	1424	6673
<b>MONT DE MARSAN</b>	4	162	54	96	32	794	4043	1452	6637
<b>TOTAL SSTL</b>	<b>45</b>	<b>167</b>	<b>59</b>	<b>111</b>	<b>96</b>	<b>2818</b>	<b>12496</b>	<b>3849</b>	<b>19643</b>

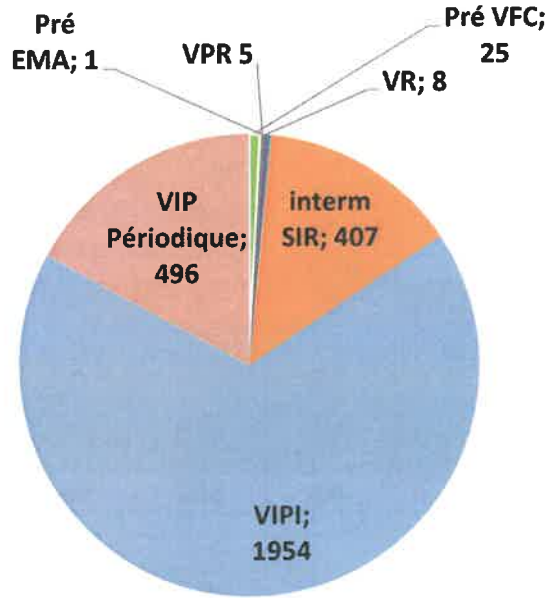
### Par comparaison avec 2021

<b>EI 2021</b>					
	entretiens pré- vaccinal	interm SIR	VIP initiale	VIP Périodique	TOTAL
<b>BISCARROSSE</b>	401	420	1352	657	2429
<b>CAPBRETON</b>		431	2103	350	2884
<b>DAX</b>		1481	4104	1098	6683
<b>MONT DE MARSAN</b>	49	752	3813	1104	5669
<b>TOTAL SSTL</b>	<b>450</b>	<b>3084</b>	<b>11372</b>	<b>3209</b>	<b>17665</b>

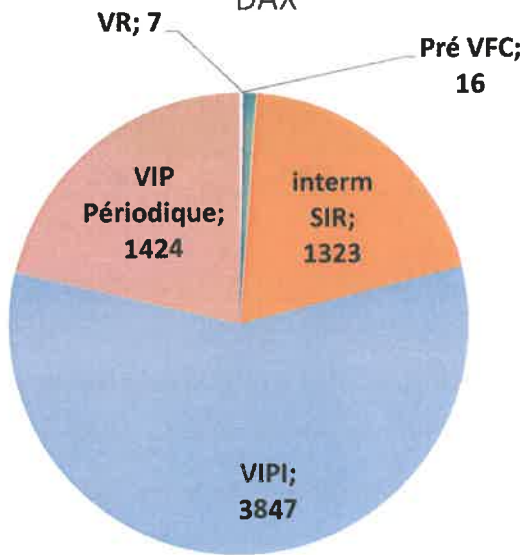
CAPBRETON



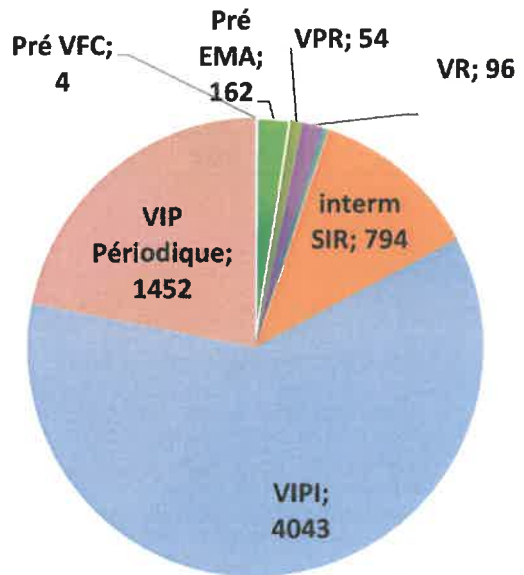
BISCARROSSE



DAX



MONT DE MARSAN



## DETAIL DES EXAMENS COMPLEMENTAIRES

### MEDECINS DU TRAVAIL

#### Examens complémentaires pouvant être prescrits

\* M<sub>cp</sub> : Maladie à caractère professionnelle

M<sub>p</sub> : Maladie professionnelle

M<sub>dg</sub> : Maladie dangereuse

Nature de l'examen	Cadre de la presc.et nb examens										Total
	Aptit.		M.c.p*		M.P*		M.dg*		Autres		
	H	F	H	F	H	F	H	F	H	F	
ANTICORPS PRECIPITANTS (SANG)	1	0	0	0	0	0	0	0	0	0	1
AUDIOGRAMME	290	27	0	0	303	19	0	0	2823	691	4153
Bandelette urinaire	5	0	0	0	0	0	0	0	7	0	12
CAMPIMETRIE OU PERIMETRIE MANUELLE OU AUTOMATISEE, SANS PROGRAMME SPECIFIQUE DE MESURE DE SEUILS	4	0	0	0	0	0	0	0	0	0	4
CARDIO-VASCULAIRE	1	0	0	0	0	0	0	0	0	0	1
CHROME U	0	0	0	0	1	0	0	0	0	0	1
CLAIRANCE (RENALE) DE LA CREATININE	1	0	0	0	6	0	0	0	5	0	12
COVID-19 : DETECTION DU VIRUS (RT PCR, ...)	0	0	0	0	0	0	0	0	2	3	5
Dynamométrie	0	0	0	0	0	0	0	0	185	21	206
ECHELLE DE DEPRESSION HAD (HOSPITAL ANXIETY AND DEPRESSION SCALE)	2	0	1	0	0	0	0	0	1	0	4
ECHELLE DE SOMNOLENCE D'EPWORTH	0	0	0	0	0	0	0	0	9	0	9
ECHELLES / QUESTIONNAIRES	1	0	0	0	0	0	0	0	9	0	10
EFR	9	0	0	0	21	3	0	0	116	9	158
ELECTROCARDIOGRAPHIE SUR AU MOINS 12 DERIVATIONS	1	0	0	0	0	0	0	0	0	0	1
ENDOSCOPIE DE LA CAVITE NASALE ET DU RHINOPHARYNX [CAVUM], PAR VOIE NASALE	1	0	0	0	25	2	0	0	5	0	33
EXAMEN DE LA VISION BINOCULAIRE	0	0	0	0	0	0	0	0	618	146	764
FER S	0	0	0	0	0	0	0	0	1	0	1

FIBROSCOPIE DU PHARYNX ET DU LARYNX, PAR VOIE NASALE	0	0	0	0	1	1	0	0	4	2	8
GAMMA GLUTAMYL TRANSFERASE (GAMMAT GT , GGT) (SANG)	2	0	0	0	0	0	0	0	0	0	2
HEMATOLOGIQUE	0	0	0	0	0	0	0	0	0	2	2
HEPATITE B (VHB) : SD : AC ANTIHBS (IGG OU IG TOTALES) PAR EIA	0	3	0	0	0	0	0	0	0	2	5
HEPATITE B (VHB) : SD : AG HBS PAR EIA	0	0	0	0	0	0	0	0	0	5	5
HEPATITE B (VHB) : SD CONTROLE APRES VACCINATION : AC ANTI-HBS PAR EIA	0	0	0	0	0	0	0	0	2	15	17
HEPATITE B (VHB) : SD CONTROLE AVANT VACCINATION : AC ANTI-HBS+AC ANTI-HBC EIA	0	0	0	0	0	0	0	0	0	4	4
HEPATITE B (VHB) : SD INFECTION RECENTE : AG HBS + AC ANTI-HBC IGM PAR EIA	0	0	0	0	0	0	0	0	1	1	2
HEPATITE B : (VHB) : SD : CONTROLE AVANT VACCINATION : AC ANTI-HBS + AC ANTI-HBC EIA	0	0	0	0	0	0	0	0	0	1	1
IBE SANGUIN	0	0	0	0	1	0	0	0	0	0	1
IGE TOTALES SERIQUES	0	0	0	0	0	0	0	0	0	1	1
INTERFERON GAMMA RELEASE ASSAY	0	0	0	0	0	0	0	1	0	1	2
MERCURE U	0	0	0	0	0	1	0	0	0	0	1
MESURE DE L'EXPIRATION FORCEE [COURBE DEBIT-VOLUME] AVEC ENREGISTREMENT	5	0	0	0	1	0	0	0	1	1	8
NFS	6	0	0	0	3	1	0	0	11	2	23
ORL	0	0	0	0	1	0	0	0	1	0	2
PLOMBEMIE - PLOMB S	0	0	0	0	2	0	0	0	0	0	2
PNEUMOLOGIQUE	1	0	0	0	0	0	0	0	1	0	2
PPZ	0	0	0	0	1	0	0	0	0	0	1
RADIOGRAPHIE DU THORAX / RADIOGRAPHIE PULMONAIRE	25	2	1	0	52	4	0	0	60	5	149
SANG : CHOLESTEROL TOTAL (CHOL)	1	0	0	0	0	0	0	0	0	0	1
SANG : CREATININE	6	1	0	0	10	0	0	0	20	2	39
SANG : GLUCOSE (GLYCEMIE)	3	0	0	0	0	0	0	0	1	2	6
SANG : UREE	0	0	0	0	0	0	0	0	4	0	4

SCANOGRAPHIE DU THORAX, SANS INJECTION INTRA VEINEUSE DE PRODUIT DE CONTRASTE	0	0	5	0	76	2	1	0	6	0	90
SELLES : RECHERCHE DE SANG	0	0	0	0	0	0	0	0	4	1	5
STYRENE U	0	0	0	0	1	0	0	0	0	0	1
T.S.H. + T3 LIBRE + T4 LIBRE (SANG)	0	0	0	0	0	0	0	0	0	1	1
TEST DE MAINTIEN D'EVEIL (TME)	1	0	0	0	0	0	0	0	0	0	1
TEST TUBERCULINIQUE CUTANE	0	0	0	0	0	0	0	0	1	7	8
TOXOPLASMOSE CAS GENERAL : DEPISTAGE : SD INITIAL (2 ISOTYPES DIFFERENTS)	0	0	0	0	0	1	0	0	0	0	1
TRANSAMINASE GLUT. OXALAC. (TGO , ASAT , AST) (SANG)	0	0	0	0	0	0	0	0	3	0	3
TRANSAMINASES (TGO + TGP, ALAT + ASAT ...) (SANG)	4	0	0	0	2	1	0	0	5	0	12
TRANSFERRINE DESIALYLEE OU DEGLYCOSYLEE (CDT) (DOSAGE) (SANG)	2	0	0	0	0	0	0	0	0	0	2
UR. : GLYCOSURIE	26	1	0	0	0	0	0	0	3	0	30
UR. : RECHERCHE DE SANG (HEMATIES ET/OU HEMOGLOBINE)	0	0	0	0	0	0	0	0	1	0	1
UR. PROTEINURIE	0	0	0	0	0	0	0	0	1	0	1
VISOLITE	95	5	0	0	2	0	0	0	1712	400	2214
Vision biométrie	279	3	0	0	0	0	0	0	1215	685	2215
		6									
TOTAUX	772	7	7	0	509	35	1	1	6838	2010	10248
		5									

### Examens complémentaires ayant comme cadre de prescription une surveillance

Motif de la surveillance	Nature de l'examen complémentaire	Nombre d'examens complémentaires		
		Homme	Femme	Total
Bruit	AUDIOGRAMME	1	0	1
Habilitation de conduite de certains équipements automoteurs et de levage (CACES)	AUDIOGRAMME	1	0	1
Habilitation de conduite de certains équipements automoteurs et de levage (CACES)	VISOLITE	2	0	2

Habilitation de conduite de certains équipements automoteurs et de levage (CACES)	Vision biométrie	2	0	2
Salarié exposé à l'amiante	SCANOGRAPHIE DU THORAX, SANS INJECTION INTRAVEINEUSE DE PRODUIT DE CONTRASTE	2	0	2
Salarié exposé au CMR	CLAIRANCE (RENALE) DE LA CREATININE	1	0	1
Salarié exposé au CMR	EFR	2	0	2
Salarié exposé au CMR	ENDOSCOPIE DE LA CAVITE NASALE ET DU RHINOPHARYNX [CAVUM], PAR VOIE NASALE	6	0	6
Salarié exposé au CMR	NFS	1	0	1
Salarié exposé au CMR	RADIOGRAPHIE DU THORAX / RADIOGRAPHIE PULMONAIRE	9	0	9
Salarié exposé au CMR	SANG : CREATININE	6	0	6
Salarié exposé au plomb	PLOMBEMIE - PLOMB S	1	0	1
Salarié exposé aux agents biologiques groupe 2 (AB2)	HEPATITE B (VHB) : SD INFECTION RECENTE : AG HBS + AC ANTI-HBC IGM PAR EIA	0	1	1
Silice	CLAIRANCE (RENALE) DE LA CREATININE	1	0	1
Silice	EFR	1	0	1
Silice	RADIOGRAPHIE DU THORAX / RADIOGRAPHIE PULMONAIRE	5	0	5
<b>TOTAL</b>		<b>41</b>	<b>1</b>	<b>42</b>



**Nombre total d'examens complémentaires : 10290**

Nombre total d'examens complémentaires réalisés : 9762 contre 12838 en 2021

En interne : **99,69 %**

En externe : 0,31 %

Nombre total d'examens complémentaires prescrits et non réalisés : 528 contre 566 en 2021

	Homme	Femme	Total
<b>Nombre total d'examens complémentaires</b>	<b>8168</b>	<b>2122</b>	<b>10290</b>
Nombre total d'examens complémentaires réalisés	<b>7711</b>	<b>2051</b>	<b>9762</b>
.....En Interne	<b>99,71%</b>	<b>99,61%</b>	<b>99,69 %</b>
.....En Externe	<b>0,29%</b>	<b>0,39%</b>	<b>0,31 %</b>
Nombre total d'examens complémentaires prescrits et non réalisés	<b>457</b>	<b>71</b>	<b>528</b>

#### EXAMENS COMPLEMENTAIRES REALISES PAR LES INFIRMIERS EN SANTE AU TRAVAIL

Nature de l'examen	Homme	Femme	Total
<b>AUDIOMETRIE TONALE ET VOCALE</b>	<b>7253</b>	<b>5322</b>	<b>12575</b>
Audition biométrie	1	1	2
Bandelette urinaire	7	1	8
CAMPIMETRIE OU PERIMETRIE MANUELLE OU AUTOMATISEE, SANS PROGRAMME SPECIFIQUE DE MESURE DE SEUILS	22	2	24
CLAIRANCE (RENALE) DE LA CREATININE	12	0	12
COVID-19 : DETECTION DU VIRUS (RT PCR, ...)	1	2	3
CREATINE PHOSPHOKINASE (CPK) (SANG)	1	0	1
CULOT URINAIRE CYTOLOGIE URINES AVEC ETUDE DES CRISTAUX	18	3	21
ECHELLE DE SOMNOLENCE D'EPWORTH	628	50	678
ECHELLES / QUESTIONNAIRES	648	49	697
ENDOSCOPIE DE LA CAVITE NASALE ET DU RHINOPHARYNX [CAVUM], PAR VOIE NASALE	14	0	14
EXAMEN DE LA VISION BINOCULAIRE	7036	5960	12996
GAMMA GLUTAMYL TRANSFERASE (GAMMAT GT , GGT) (SANG)	11	0	11
HEMOGRAMME Y COMPRIS PLAQUETTES (NFS , NFP)	12	1	13
HEPATITE B (VHB) : SD : AC ANTIHBC TOTAUX PAR EIA	0	1	1

HEPATITE B (VHB) : SD : AC ANTIHBS (IGG OU IG TOTALES) PAR EIA	0	1	1
HEPATITE B (VHB) : SD : AG HBS PAR EIA	0	2	2
HEPATITE B (VHB) : SD CONTROLE APRES VACCINATION : AC ANTI-HBS PAR EIA	0	6	6
ISHIHARA	2	0	2
MESURE DE LA CAPACITE VITALE LENTE ET DE L'EXPIRATION FORCEE, AVEC ENREGISTREMENT [SPIROMETRIE STANDARD]	25	11	36
OPHTALMO	672	564	1236
ORL	6	0	6
PLAQUETTES (THROMBOCYTES) : ETUDE ISOLEE	0	1	1
PNEUMOLOGIQUE	618	579	1197
RADIOGRAPHIE DU THORAX / RADIOGRAPHIE PULMONAIRE	59	0	59
SANG : CHOLESTEROL TOTAL (CHOL)	8	0	8
SANG : CREATININE	57	1	58
SANG : GLUCOSE (GLYCEMIE)	16	2	18
SANG : TRIGLYCERIDES (TG)	9	0	9
SANG : UREE	0	1	1
SCANOGRAPHIE DU THORAX, SANS INJECTION INTRAVEINEUSE DE PRODUIT DE CONTRASTE	12	0	12
TRANSAMINASES (TGO + TGP, ALAT + ASAT ...) (SANG)	11	1	12
UR. : CREATININE (CREATINURIE)	1	0	1
Vision biométrie	83	63	146
<b>Total</b>			<b>29867</b>

## DETAIL DES ORIENTATIONS ET PATHOLOGIES DEPISTEEES

### Orientations

	Homme	Femme	Total
<b>Nombre de salariés orientés</b>	986	377	<b>1363</b>

Pathologie d'appareil qui suscite l'orientation	Homme	Femme	Total
Autre pathologie d'appareil	2	0	2
Addictologie	19	3	22
Cardiologie	123	24	147
Chirurgien	21	8	29
Dentiste	102	15	117
Dermatologie	15	8	23
Diététicien	6	2	8
Endocrinologie	17	8	25
Gastro-entérologie	5	1	6
Gynécologie - Obstétrique	0	8	8
Hématologie	1	0	1



Médecin du travail	2	2	4
Médecin Traitant	483	187	670
Néphrologie	3	0	3
Neurologie	20	13	33
Ophthalmologie	168	63	231
Oto-rhino-laryngologie	62	13	75
Pneumologie	45	8	53
Psychiatrie	19	20	39
Psychologue	22	39	61
Radiologue	67	7	74
Reéducation fonctionnelle	4	1	5
Rhumatologie	13	9	22
Tabacologue	2	0	2
Urologie	1	0	1
<b>Total</b>	<b>1222</b>	<b>439</b>	<b>1661</b>

### Dépistage des maladies en relation avec le travail

Maladie(s) inscrite(s) dans un tableau de maladies professionnelles

Numéro tableau	Déclarées dans l'année à l'initiative du médecin du travail		Déclarées dans l'année à l'initiative de tout autre praticien et connues du médecin du travail		Total	
	Homme	Femme	Homme	Femme	Homme	Femme
<b>RG 57 -A Affections périarticulaires provoquées par certains gestes et postures de travail - Epaule</b>	0	0	6	4	6	4
<b>RG 57 -B Affections périarticulaires provoquées par certains gestes et postures de travail - Coude</b>	0	0	6	1	6	1
<b>RG 57 -C Affections périarticulaires provoquées par certains gestes et postures de travail - Poignet - Main et doigt</b>	0	0	3	5	3	5
<b>RG 57 -D Affections périarticulaires provoquées par certains gestes et postures de travail - Genou</b>	0	0	1	0	1	0

RG 98 Affections chroniques du rachis lombaire provoquées par la manutention manuelle de charges lourdes	0	0	1	0	1	0
<b>TOTAL</b>	<b>0</b>	<b>0</b>	<b>17</b>	<b>10</b>	<b>17</b>	<b>10</b>

Autres orientations :

Saint Pierre du Mont le 5 AVRIL 2023

La Directrice du PST Landes  
Anne PLANTIF

